

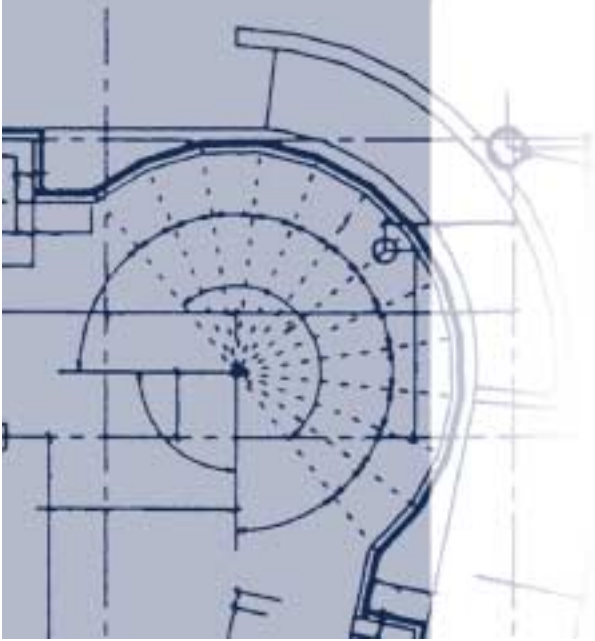
N°16

Mai 2002



NEWSLETTER DE LA CSSF

COMMISSION de SURVEILLANCE
du SECTEUR FINANCIER



Banques

Somme des bilans des banques au 31 mars 2002 quasi inchangée par rapport à février 2002

La somme des bilans des banques établies au Luxembourg s'est élevée à EUR 703,67 milliards au 31 mars 2002 par rapport à EUR 700,99 milliards au 28 février 2001, soit une faible augmentation de 0,38 %.

Au 30 avril 2002, le nombre des établissements de crédit inscrits sur la liste officielle des banques s'établissait à 185.

Professionnels du secteur financier (PSF)

Somme des bilans en baisse

Suivant les données établies au 31 mars 2002, la somme des bilans de l'ensemble des professionnels du secteur financier (147 entreprises en activité) se chiffre à EUR 2,934 milliards contre EUR 3,196 milliards au mois précédent, soit une baisse de 8,2%, et contre EUR 1,968 milliards au mois de mars de l'année précédente, donc une augmentation de 49,1%.

A l'origine de la diminution de la somme de bilan par rapport au mois précédent se trouvent quelques établissements de taille importante, alors que l'augmentation de la somme de bilan entre les mois de mars 2001 et mars 2002 s'explique principalement par la croissance importante du nombre de professionnels du secteur financier, passé de 127 entités au 31 mars 2001 à 147 entités à la fin du mois de mars 2002. Quant à la ventilation de la somme de bilan entre les différentes catégories de PSF, les gérants de fortunes figurent en première position, suivis des distributeurs de parts d'opc et des dépositaires professionnels de titres.

Le personnel employé auprès des autres professionnels du secteur financier est passé de 4.176 unités au 31 décembre 2001 à 4.348 unités au 31 mars 2002, ce qui représente une augmentation nette de 4,12% sur le premier trimestre de l'année 2002. Cette croissance est essentiellement due à quelques établissements nouvellement agréés.

Le résultat net pour l'ensemble des professionnels du secteur financier s'établit à EUR 105,86 millions au 31 mars 2002 contre EUR 63,67 millions au mois précédent, ce qui correspond à une augmentation de 66,26%, et contre EUR 163,88 millions au mois de mars de l'année précédente, soit une diminution de 35,40%.

Alors que l'augmentation des résultats par rapport au mois précédent s'explique essentiellement par les bons résultats réalisés par les gérants de fortunes, la baisse des résultats nets par rapport à mars 2001 résulte surtout de la morosité des marchés boursiers.

Pour ce qui est de la ventilation des résultats nets entre les différentes catégories de PSF, les gérants de fortunes figurent en première position, suivis des dépositaires professionnels de titres et des distributeurs de parts d'opc.

Répartition des professionnels du secteur financier selon leur statut (au 30 avril 2002)

Catégorie		Nombre
Commissionnaires	COM	14
Conseillers en opérations financières	COF	9
Courtiers	COU	6
Dépositaires professionnels de titres ou d'autres instruments financiers	DEP	4
Distributeurs de parts d'OPC	DIST	42
Domiciliataires de sociétés	DOM	36
Gérants de fortunes	GF	49
Preneurs ferme	PF	4
Professionnels intervenant pour leur propre compte	PIPC	17
Teneurs de marché	TM	2
Entité pouvant exercer toutes les activités de PSF permises par l'article 28 de la loi du 15 décembre 2000 sur les services postaux et les services financiers postaux	EPT	1
TOTAL *		145

* le même établissement peut être repris dans plusieurs catégories

Organismes de placement collectif

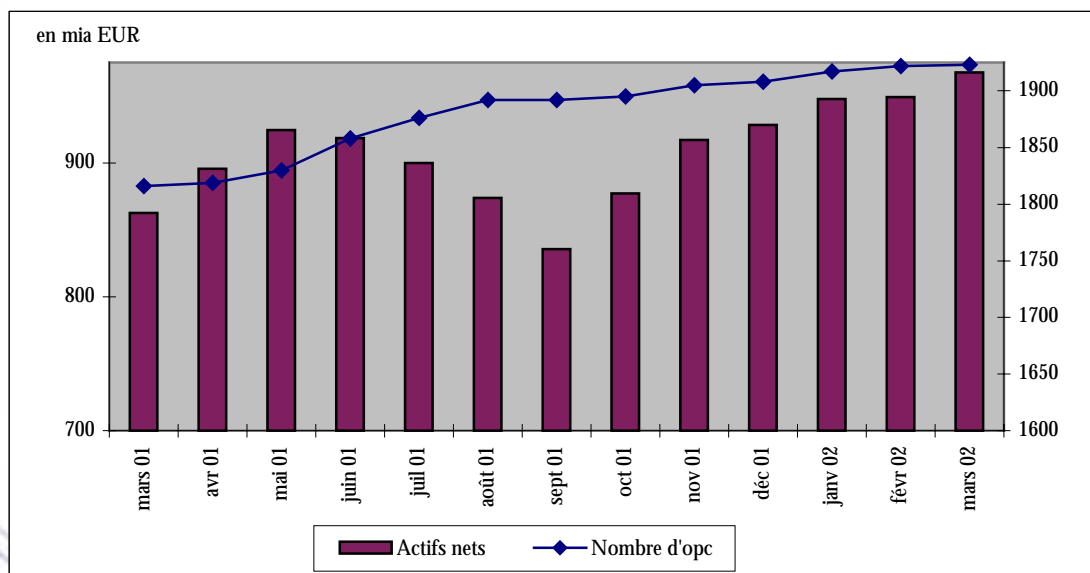
Patrimoine global des opc toujours en croissance à la fin du mois de mars 2002

Au 31 mars 2002, le patrimoine global net des organismes de placement collectif s'est élevé à EUR 967,726 milliards contre EUR 949,088 milliards au 28 février 2002. Le secteur des organismes de placement collectif luxembourgeois a par conséquent augmenté de 1,96 % par rapport au mois de février 2002.

Pour le mois de mars 2002, le secteur fait état d'une augmentation de 4,23% par rapport au 31 décembre 2001 où le patrimoine global net était de EUR 928,447. Considéré sur la période des douze derniers mois écoulés, le volume des actifs nets est en progression de 12,17%.

Au cours du mois de mars 2002, l'investissement net en capital s'est élevé à EUR 5,878 milliards. Par rapport au 31 décembre 2001 l'investissement net en capital s'élève à EUR 31,685 milliards.

Le nombre d'organismes de placement collectif pris en considération est de 1.923 par rapport à 1.922 le mois précédent. 1.154 opc ont adopté une structure à compartiments multiples ce qui représente 6.900 compartiments. En y ajoutant les 769 opc à structure classique, un nombre total de 7.669 unités sont actives sur la place financière.

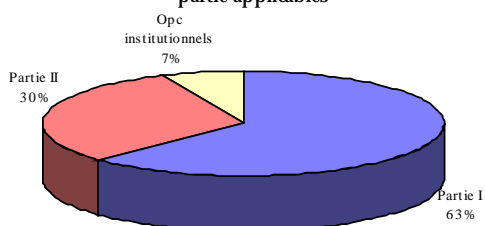


Statistiques trimestrielles sur l'industrie des organismes de placement collectif situation au 31 mars 2002

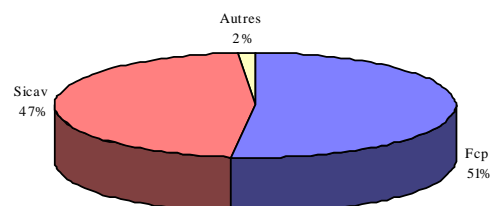
En plus des statistiques mensuelles, la lettre d'information reprend tous les trois mois des informations plus détaillées sur le secteur des fonds d'investissement, notamment en ce qui concerne l'origine des promoteurs et la politique d'investissement des opc.

Nombre d'opc

Répartition du nombre des opc selon loi et partie applicables



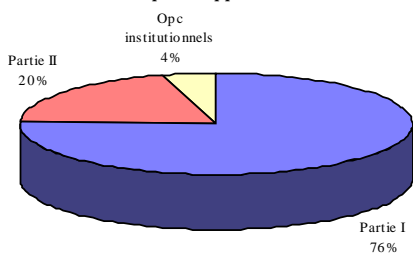
Répartition du nombre des opc selon forme juridique



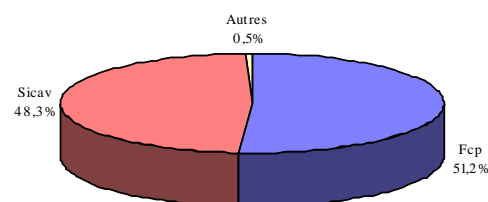
Loi, partie \ forme juridique	Fcp	Sicav	Autres	Total
Partie I	643	557	8	1 208
Partie II	277	289	19	585
OPC institutionnels	79	49	2	130
Total	999	895	29	1 923

Actifs nets des opc

Répartition des actifs nets des opc selon loi et partie applicables



Répartition des actifs nets des opc selon forme juridique

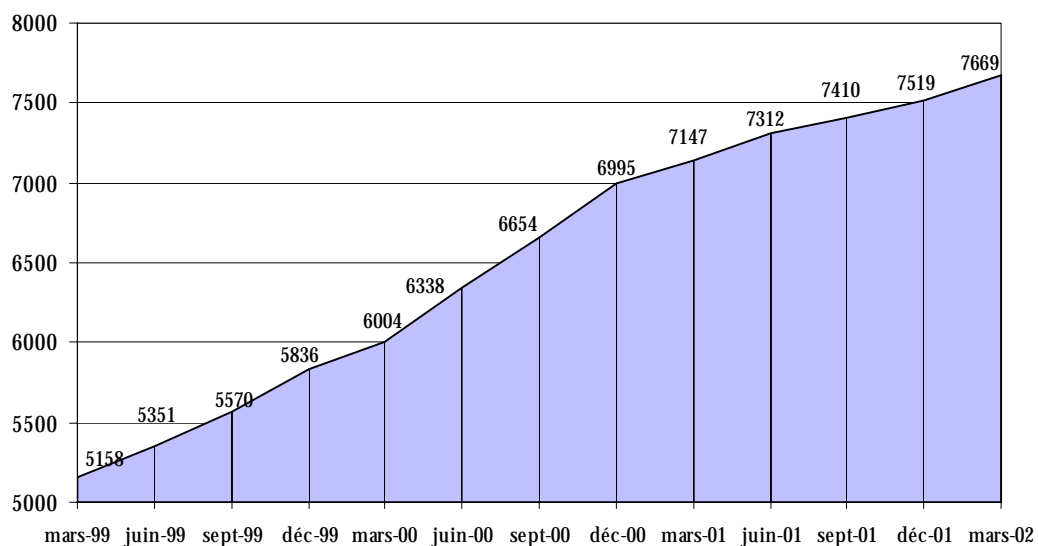


Loi, partie \ forme juridique	Fcp	Sicav	Autres	Total
Partie I	331,258	401,895	1,889	735,042
Partie II	135,570	51,583	2,729	189,882
OPC institutionnels	28,650	14,004	0,148	42,802
Total	495,478	467,482	4,766	967,726

Origine des promoteurs des opc luxembourgeois

	Actifs nets (en mia EUR)	en %
Suisse	239,6	24,8%
Etats-Unis	176,7	18,3%
Allemagne	165,0	17,0%
Italie	101,9	10,5%
Belgique	82,7	8,5%
Grande-Bretagne	60,7	6,3%
France	49,5	5,1%
Japon	20,5	2,1%
Pays-Bas	17,5	1,8%
Suède	16,9	1,8%
Autres	36,7	3,8%
Total	967,7	100,0%

Evolution du nombre de fonds et sous-fonds actifs



Politique d'investissement des opc luxembourgeois

	Actifs nets (en mia EUR)
VM à revenu fixe	371,6
VM à revenu variable	352,6
VM diversifiées	69,8
Capitaux à risque élevé	0,7
VM non cotées	2,5
Leveraged funds	3,1
Autres OPC de type ouvert	70,9
Instruments du marché monétaires et liquidités	85,4
Liquidités	8,9
Immobilier	1,4
Futures et/ou options	0,8
Autres valeurs	0,0
Total	967,7

Développements réglementaires récents

Lettre-circulaire du 2 avril 2002 concernant le recensement des adresses e-mail des entreprises surveillées

La CSSF a l'intention de recourir dorénavant davantage à la transmission par voie électronique pour communiquer avec les personnes surveillées. Ce moyen de communication est très flexible, notamment dans le cas d'envois collectifs ou volumineux, et rapide lors de situations d'urgence. En vue de compléter les fichiers d'adresses de la CSSF, les entreprises surveillées sont invitées à communiquer à la CSSF les adresses e-mail de leurs directions respectives.

Listes officielles

LISTE DES BANQUES

Changement de dénomination :

Banque Banespa International S.A. est devenue
Banco Bradesco (Luxembourg) S.A.

LISTE DES PROFESSIONNELS DU SECTEUR FINANCIER (PSF)

Retrait :

SP ASSET MANAGEMENT LUXEMBOURG S.A.
et **SANPAOLO SERVICES LUXEMBOURG S.A.**

Le retrait de la liste des deux sociétés a eu lieu le 22 avril 2002 suite à la fusion par absorption par une autre société du groupe Sanpaolo IMI.

Changement d'adresse :

COGENT INVESTMENT OPERATIONS LUXEMBOURG S.A.
1A, Parc d'activité Syrdall, L-5365 Munsbach

LISTE DES ORGANISMES DE PLACEMENT COLLECTIF (OPC)

Inscriptions et retraits pendant le **mois de mars 2002** de la liste officielle des organismes de placement collectif luxembourgeois qui relèvent de la loi du 30 mars 1988 et de la liste officielle des organismes de placement collectif qui relèvent de la loi du 19 juillet 1991

Inscriptions

- ABF MULTI FUND, 2, rue Nicolas Bové, L-1253 Luxembourg
- BERENBERG GOAM PLUS STRATEGIE FONDS, 4, rue Thomas Edison, L-1445 Luxembourg-Strassen
- BERENBERG USA STRATEGIE AKTIEN FONDS, 4, rue Thomas Edison, L-1445 Luxembourg-Strassen
- DCF FUND (I), 52, route d'Esch, L-1470 Luxembourg
- DCF FUND (II), 52, route d'Esch, L-1470 Luxembourg
- DELPHI FUND, 1, boulevard Royal, L-2449 Luxembourg
- DIAM GLOBAL FUND, 1B, Parc d'activité Syrdall, L-5365 Munsbach
- E.I. CAPITAL, 14, rue Aldringen, L-1118 Luxembourg
- HSBC PROTECTED FUNDS, 69, route d'Esch, L-1470 Luxembourg
- ING (L) PORTFOLIO, 52, route d'Esch, L-1470 Luxembourg
- JAPAN ABSOLUTE FUND, 17, rue des Bains, L-1212 Luxembourg
- SEB INVEST INSTITUTIONAL, 6B, route de Trèves, L-2633 Senningerberg
- SLGB FUND, 10a, boulevard Royal, L-2449 Luxembourg
- THE CENTURY FUND SICAV, 5, rue Plaetis, L-2338 Luxembourg
- UNIGARANT: EURO STOXX 50 (2007) II, 308, route d'Esch, L-1471 Luxembourg

Retraits

- ASIA HIGH YIELD BOND FUND, 112, route d'Arlon, L-1150 Luxembourg
- BBL PORTFOLIO, 52, route d'Esch, L-1470 Luxembourg
- BEESON GREGORY INVESTMENT MANAGEMENT SICAV, 69, route d'Esch, L-1470 Luxembourg
- BRAUCKHOFF + CO. INVEST, 4, rue Alphonse Weicker, L-2721 Luxembourg-Kirchberg
- DBI-LUX AKTIENAKTIV, 6A, route de Trèves, L-2633 Senningerberg
- HAPOSUISSE BOND FUND, 18, boulevard Royal, L-2449 Luxembourg
- HAPOSUISSE EQUITY FUND, 18, boulevard Royal, L-2449 Luxembourg
- INVESTIS, 20, boulevard Emmanuel Servais, L-2535 Luxembourg
- MAXICAV, 14, rue Aldringen, L-1118 Luxembourg
- NIPPON WARRANT FUND, 11, boulevard Grande-Duchesse Charlotte, L-1331 Luxembourg
- PARADIGM FUND, 291, route d'Arlon, L-1150 Luxembourg
- SG FONDS LUX, 308, route d'Esch, L-1471 Luxembourg
- SPECIALTY FUNDS, 1A, Parc d'activité Syrdall, L-5365 Munsbach
- THE ESTABLISHMENT TRUST, 13, rue Goethe, L-1637 Luxembourg

Place financière

Les principaux chiffres actualisés concernant la place financière :

Nombre de banques : **185** (30 avril 2002)

Somme de bilans : **EUR 703,669 milliards** (31 mars 2002)

Résultat avant provision : **EUR 1,21 milliards** (31 mars 2002)

Emploi : **23 564 personnes** (31 mars 2002)

Nombre d'OPC : **1 933** (10 mai 2002)

Patrimoine global : **EUR 967,726 milliards** (31 mars 2002)

Nombre de fonds de pension : **4** (30 avril 2002)

Nombre de PSF : **145** (30 avril 2002)

Somme de bilans : **EUR 2,93 milliards** (31 mars 2002)

Résultat net : **EUR 105,87 millions** (31 mars 2002)

Emploi : **4 348 personnes** (31 mars 2002)

Emploi total dans les établissements surveillés : **27 912 personnes** (31 mars 2002)

Newsletter de la CSSF

Conception et rédaction : Secrétariat général de la CSSF

110, route d'Arlon

L-2991 LUXEMBOURG

Tél. : (+352) 26 251 301 / 237

E-mail : direction@cssf.lu

Site Internet : www.cssf.lu