

COMMISSION de SURVEILLANCE
du SECTEUR FINANCIER

NEWSLETTER
DE LA CSSF

N°73

Février 2007



RESSOURCES HUMAINES

■ RECRUTEMENT

Dans le cadre du renforcement des effectifs de la CSSF et suite aux récents examens-concours, 18 employés ont rejoint les services de la CSSF qui compte désormais 276 agents, dont 142 hommes et 134 femmes. Ils ont été affectés aux services suivants :

Surveillance Générale

Marco LICHTFOUS

Judith MEYERS

Joé SCHUMACHER

Stéphanie WEBER

Service Surveillance des Banques

Stéphanie NOTHUM

Service Surveillance des OPC

Jacqueline AREND

Robert BRACHTENBACH

Nathalie DE BRABANDERE

Claude DETAMPEL

Laurent REUTER

Daniel WADLÉ

Service Systèmes d'Information

Frank BRICKLER

Secrétariat Général

Carmela ANOBILE

Patrick HOMMEL

Service Surveillance des Marchés d'Actifs Financiers

Nha Giang DANG

Yves HANSEN

Service Surveillance des Fonds de Pension, SICAR et Organismes de titrisation

Martine WEBER

Service Surveillance informatique et des PSF de support

Paul ANGEL

STATISTIQUES

■ BANQUES

Somme des bilans des banques au 31 décembre 2006 quasi inchangée

La somme des bilans des banques établies au Luxembourg s'est élevée à EUR 839,574 milliards au 31 décembre 2006 par rapport à EUR 836,379 milliards au 30 novembre 2006, soit une hausse de 0,38%.

Le nombre de banques inscrites sur la liste officielle au 31 janvier 2007 est resté inchangé à 156 unités.

Le nombre total de personnes employées auprès des établissements de crédit luxembourgeois s'élève à 24.752 au 31 décembre 2006, ce qui représente un accroissement impressionnant de 1.525 unités (+6,6%) sur un an.

On remarque que l'augmentation du volume d'affaires durant l'année 2006 s'est répercutée favorablement sur le nombre des effectifs. Bien que les banques particulièrement impliquées dans l'activité des fonds d'investissement aient connu les développements les plus importants, on peut quand même constater une augmentation générale des effectifs pour tout le secteur bancaire.

■ PROFESSIONNELS DU SECTEUR FINANCIER (PSF)

Evolution positive des PSF en 2006

Suivant les données provisoires établies au 31 décembre 2006, la somme des bilans de l'ensemble des PSF (196 entreprises en activité) se chiffre à EUR 69,854 milliards contre EUR 70,751 milliards au mois précédent (197 entreprises en activité), soit une diminution de 1,27% sur une période d'un mois, et contre EUR 51,981 milliards au mois de décembre de l'année précédente (185 entreprises en activité), ce qui équivaut à une augmentation de 34,39 % sur une année.

Cette augmentation substantielle de la somme des bilans des PSF entre les mois de décembre 2005 et 2006 est essentiellement attribuable à l'accroissement important du volume d'activité (+EUR 17,41 milliards) de l'entité active en matière de prêt de titres.

Une ventilation de la somme des bilans au 31 décembre 2006 en fonction des différentes catégories de PSF confirme la première position de la catégorie des professionnels effectuant du prêt de titres. Suivent ensuite la catégorie de professionnels pouvant exercer toutes les activités de PSF permises par l'article 28 de la loi du 15 décembre 2000 sur les services postaux et les services financiers postaux et, en troisième position, la catégorie des professionnels effectuant des opérations de prêt.

Le personnel employé auprès des PSF est passé de 6.547 unités au 31 décembre 2005 à 8.064 unités au 30 juin 2006, soit une augmentation de 1.517 unités au cours du premier semestre 2006, pour s'établir au 31 décembre 2006 à 9.928 unités, soit une augmentation de 3.381 unités ou de 51,64 % sur une année.

Cette hausse importante de l'effectif au cours de 2006 est attribuable pour 88,5% aux PSF nouvellement agréés au cours de la période sous revue et pour 11,5% à une création d'emploi auprès des autres PSF. A relever parmi les PSF nouvellement agréés que deux entités au statut d'agents de communication à la clientèle affichent à elles seules un effectif global qui dépasse 2.000 unités. Quant à la création d'emploi auprès des PSF traditionnels, des recrutements plus importants ont pu être constatés notamment auprès d'une dizaine d'entreprises assumant diverses tâches dans le domaine des fonds d'investissement.

STATISTIQUES

Le résultat net provisoire pour l'ensemble des 196 entreprises en activité à la fin du mois de décembre 2006 s'établit à EUR 483,90 millions, soit une augmentation de 9,43% par rapport au résultat net de EUR 442,20 millions constaté au 30 novembre 2006 (197 entreprises en activité) et une augmentation de 11,51% par rapport au résultat net de EUR 433,94 millions constaté au 31 décembre 2005 (185 entreprises en activité).

Une ventilation de ce résultat provisoire par catégorie de PSF au 31 décembre 2006 met en évidence que le groupe des dépositaires professionnels de titres ou d'autres instruments financiers (3 entités) affiche à lui seul un résultat global de l'ordre de EUR 185,77 millions et que celui des distributeurs de parts d'OPC (33 entités) se chiffre à cette même date à EUR 145,92 millions, mettant ainsi ces deux groupes en première et en deuxième position. Suit en troisième position la catégorie des professionnels intervenant pour leur propre compte avec un résultat global de EUR 64,36 millions.

Répartition des professionnels du secteur financier selon leur statut (au 31 janvier 2007)

Catégorie	Nombre	
Entreprises d'investissement		
Commissionnaires	COM	10
Gérants de fortunes	GF	49
Professionnels intervenant pour leur propre compte	PIPC	13
Distributeurs de parts d'OPC	DIST	34
Preneurs ferme	PF	2
Dépositaires professionnels de titres ou d'autres instruments financiers	DEP	3
Agents de transfert et de registre	ATR	12
PSF autres que les entreprises d'investissement		
Conseillers en opérations financières	COF	12
Courtiers	COU	7
Teneurs de marché	TM	1
Personnes effectuant des opérations de change-espèces	CHES	0
Recouvrement de créances	RECO	1
Professionnels effectuant des opérations de prêt	POP	6
Professionnels effectuant du prêt de titres	PPT	1
Administrateurs de fonds communs d'épargne	AFCE	1
Domiciliataires de sociétés	DOM	51
Agents de communication à la clientèle	ACC	15
Agents administratifs du secteur financier	AA	17
Opérateurs de systèmes informatiques et de réseaux de communication du secteur financier	IT	36
Professionnels effectuant des services de constitution et de gestion de sociétés	PCG	5
Professionnels du secteur financier auxquels s'applique la section 1 du chapitre 2 de la partie I de la loi modifiée du 5 avril 1993 relative au secteur financier, à l'exclusion des catégories de PSF visées également par la section 2 du même chapitre	ART. 13	3
Entité pouvant exercer toutes les activités de PSF permises par l'article 28 de la loi du 15 décembre 2000 sur les services postaux et les services financiers postaux	EPT	1
TOTAL *		199

* le même établissement peut être repris dans plusieurs catégories

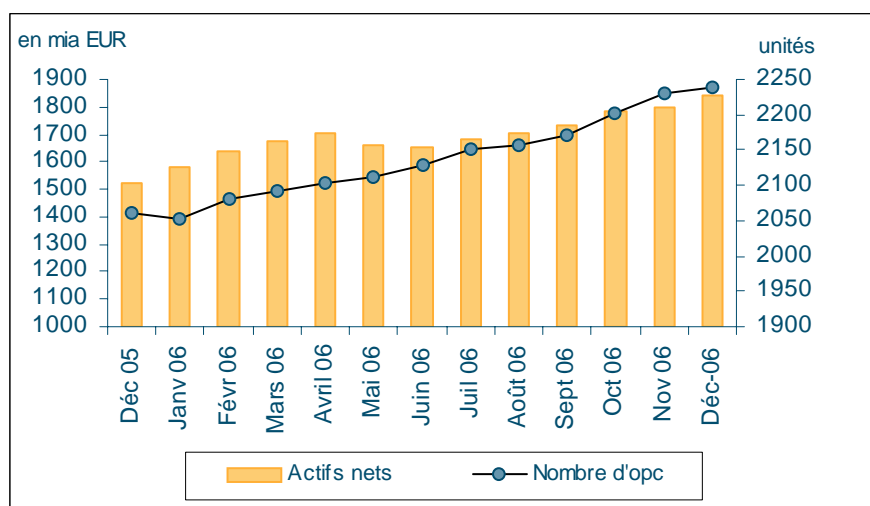
STATISTIQUES

■ SITUATION GLOBALE DES ORGANISMES DE PLACEMENT COLLECTIF A LA FIN DU MOIS DE DECEMBRE 2006

Au 31 décembre 2006, le patrimoine global net des organismes de placement collectif s'est élevé à EUR 1.844,850 milliards contre EUR 1.799,525 milliards au 30 novembre 2006. Le secteur des organismes de placement collectif luxembourgeois a augmenté de 2,52% par rapport au mois de novembre 2006. Cette augmentation est principalement due à la hausse des principaux marchés boursiers, ainsi qu'à l'afflux de nouveau capital. Pour le mois de décembre 2006, le secteur fait état d'une augmentation de 20,96% par rapport au 31 décembre 2005 où le patrimoine global net était de EUR 1.525,208 milliards.

Au cours du mois de décembre 2006, l'investissement net en capital s'est élevé à EUR 17,231 milliards. Par rapport au 31 décembre 2005, l'investissement net en capital s'élève à EUR 241,344 milliards.

Le nombre d'organismes de placement collectif pris en considération est de 2.238 par rapport à 2.229 le mois précédent. 1.387 opc ont adopté une structure à compartiments multiples ce qui représente 8.622 compartiments. En y ajoutant les 851 opc à structure classique, un nombre total de 9.473 unités sont actives sur la place financière.



■ SOCIÉTÉS DE GESTION

Agrément de trois nouvelles sociétés de gestion relevant du chapitre 13 de la loi du 20 décembre 2002 concernant les organismes de placement collectif

La CSSF informe que trois nouvelles sociétés de gestion ont été inscrites sur le tableau officiel des sociétés de gestion régies par le chapitre 13 de la loi du 20 décembre 2002 concernant les organismes de placement collectif.

Il s'agit des entités suivantes:

- 1) sociétés de gestion dont l'agrément couvre exclusivement l'activité de gestion collective :
 - Alceda Fund Management S.A.
 - Gérifonds (Luxembourg) S.A.

2) société de gestion dont l'agrément couvre, en plus de l'activité de gestion collective, un ou plusieurs autres services prévus par l'article 77(3) de la loi du 20 décembre 2002 :

- Victory Asset Management S.A. La société sera active dans le domaine de la gestion collective, de la gestion discrétionnaire et pourra fournir des conseils en investissements.

Suite au retrait des sociétés de gestion Pictet Gestion (Luxembourg) S.A. et UBS Limited Risk Fund Management Company S.A., le nombre de sociétés de gestion relevant du chapitre 13 de la loi du 20 décembre 2002 concernant les organismes de placement collectif et pouvant bénéficier depuis le 13 février 2004 du passeport européen par voie de libre établissement ou de libre prestation de services dans un Etat membre de l'Union européenne s'élève à 149 au 13 février 2007.

L'effectif des sociétés de gestion se chiffre à 2.069 personnes au 31 décembre 2006 (140 entités prises en compte).

■ FONDS DE PENSION, SICAR ET ORGANISMES DE TITRISATION

Bilan positif du secteur des SICAR

Au 31 décembre 2006, le nombre des SICAR inscrites sur la liste officielle s'élève à 114 unités par rapport à 47 unités au 31 décembre de l'année précédente.

Après l'inscription au mois de janvier de deux nouvelles SICAR sur la liste officielle des SICAR régies par la loi du 15 juin 2004 relative à la Société d'investissement en capital à risque (SICAR), le nombre total des SICAR agréées s'élève à 116 unités.

Les deux nouvelles entités agréées sont les suivantes :

Atria Real Estate Partners S.C.A. SICAR

Private Equity Global Select IV, SICAR S.C.A.

Au 31 décembre 2006, le nombre des organismes de titrisation agréés par la CSSF conformément à la loi du 22 mars 2004 relative à la titrisation s'élève à 11 unités comparé à 6 unités au 31 décembre de l'année précédente.

Après l'inscription au mois de janvier de la société de titrisation Lifemark S.A. sur la liste officielle des organismes de titrisation agréés, le nombre total des organismes de titrisation agréés s'élève à 12 unités.

Au 31 décembre 2006, le nombre des fonds de pension sous forme de société d'épargne-pension à capital variable (sepcav) et d'association d'épargne-pension (assep) qui relèvent de la loi du 13 juillet 2005 s'est élevé à 14 par rapport à 15 au 31 décembre 2005.

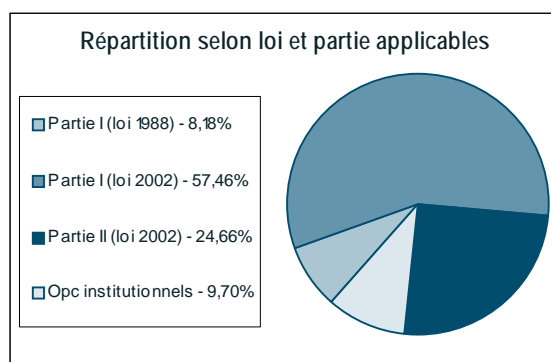
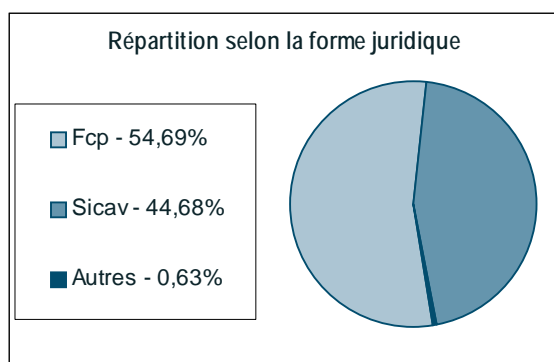
Le nombre des professionnels agréés pour exercer l'activité de gestionnaire de passif pour les fonds de pension soumis à la loi du 13 juillet 2005 passe de 13 professionnels au 31 décembre 2005 à 12 au 31 décembre 2006.

STATISTIQUES OPC

Statistiques trimestrielles sur l'industrie des organismes de placement collectif Situation au 31 décembre 2006

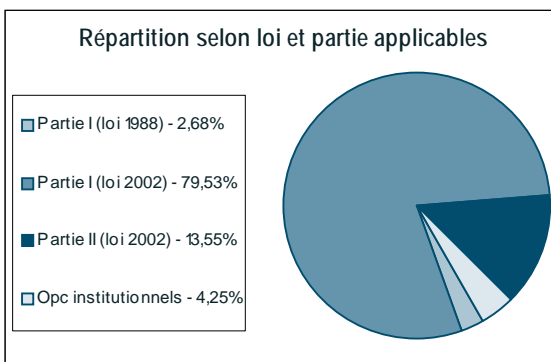
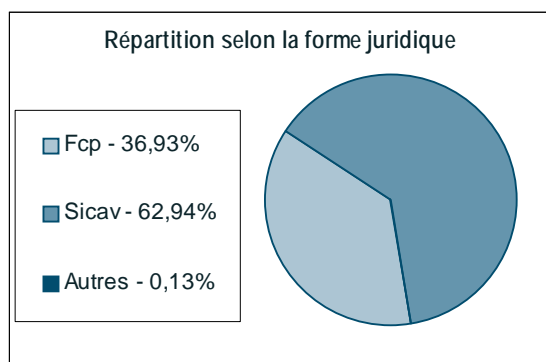
En plus des statistiques mensuelles, la lettre d'information reprend tous les trois mois des informations plus détaillées sur le secteur des fonds d'investissement, notamment en ce qui concerne l'origine des promoteurs et la politique d'investissement des OPC.

■ NOMBRE D'OPC



Loi, partie \ forme juridique	FCP	SICAV	Autres	Total
Partie I (loi 1988)	72	109	2	183
Partie I (loi 2002)	843	443	0	1 286
Partie II (loi 2002)	177	364	11	552
OPC institutionnels	132	84	1	217
TOTAL	1 224	1 000	14	2 238

■ ACTIFS NETS DES OPC



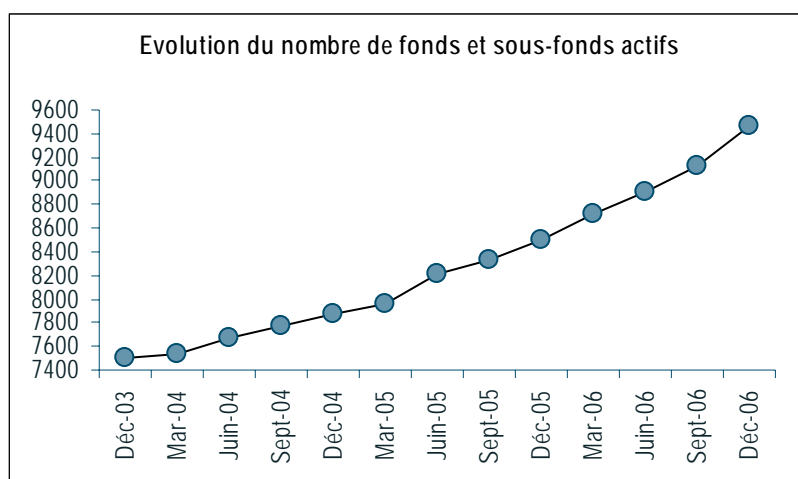
Loi, partie \ forme juridique (en mia EUR)	FCP	SICAV	Autres	Total
Partie I (loi 1988)	25,094	24,225	0,059	49,378
Partie I (loi 2002)	507,363	959,799	0,000	1 467,162
Partie II (loi 2002)	98,102	149,458	2,356	249,916
OPC institutionnels	50,778	27,577	0,039	78,394
TOTAL	681,337	1 161,059	2,454	1 844,850

STATISTIQUES OPC

■ ORIGINE DES PROMOTEURS DES OPC LUXEMBOURGEOIS

	Actifs nets (en mia EUR)	En %
Etats-Unis	347,021	18,8%
Suisse	343,750	18,6%
Allemagne	300,748	16,3%
Grande-Bretagne	203,904	11,1%
Italie	180,037	9,8%
Belgique	162,293	8,8%
France	133,400	7,2%
Pays-Bas	57,817	3,1%
Suède	28,133	1,5%
Japon	25,036	1,4%
Autres	62,711	3,4%
TOTAL	1 844,850	100 %

■ EVOLUTION DU NOMBRE D'UNITES



■ POLITIQUE D'INVESTISSEMENT DES OPC LUXEMBOURGEOIS

	Actifs nets (en mia EUR)
VM à revenu fixe (*)	743,461
VM à revenu variable (**)	741,524
VM diversifiées (***)	171,920
Fund of funds	162,260
Liquidités	7,689
Immobilier	8,057
Futures, options, warrants	8,973
Divers (****)	0,966
TOTAL	1 844,850

(*) dont 208,859 milliards d'euros en instruments du marché monétaire et autres titres à court terme

(**) dont 2,787 milliards d'euros en valeurs mobilières non cotées et 0,421 milliards d'euros en capitaux à risque élevé

(***) dont 0,598 milliards d'euros en valeurs mobilières non cotées et 0,314 milliards d'euros en capitaux à risque élevé

(****) dont 0,045 milliards d'euros en capitaux à risque élevé

COMMUNIQUE DE PRESSE

■ COMPTE DE PROFITS ET PERTES DES ETABLISSEMENTS DE CREDIT AU 31 DECEMBRE 2006

Communiqué de presse du 16 janvier 2007

Sur base de chiffres provisoires au 31 décembre 2006¹, la Commission de Surveillance du Secteur Financier évalue le résultat avant provisions du secteur bancaire luxembourgeois à 6.751 millions d'EUR. Ce chiffre représente une hausse de 49,6% par rapport au 31 décembre 2005, date à laquelle le résultat avant provisions s'élevait à 4.513 millions d'EUR.

Les établissements de crédit luxembourgeois terminent l'année 2006 avec des résultats en forte augmentation. La marge d'intérêts connaît une progression substantielle de 23,7% qui résulte principalement de l'évolution favorable que les activités d'intermédiation ont connue en 2006 et de la perception de dividendes relatifs aux réseaux de filiales des banques luxembourgeoises. Pour les revenus de commissions, la hausse s'établit à 14,4%. Elle intervient dans un climat boursier toujours favorable, amenant une hausse des commissions d'administration et de gestion d'actifs pour compte de tiers. Par ailleurs, la forte progression des résultats provient pour moitié des autres revenus nets qui comprennent deux importantes plus-values à caractère non récurrent d'une valeur de 904 millions d'EUR.

S'agissant des dépenses, les frais généraux augmentent de 7,9% sous l'effet prononcé de la hausse des frais de personnel (+11,4%). Leur augmentation reflète à la fois les hausses salariales et la progression des effectifs bancaires.

Pour le résultat avant provisions, la progression de 49,6% est ramenée à 29,5% hors effets non récurrents des deux plus-values susmentionnées.

Compte de profits et pertes au 31 décembre 2006

Postes en millions d'EUR	2005	2006	%	% (hors produits exceptionnels)
Marge d'intérêts ²	3.775	4.671	23,7%	23,7%
Revenus de commissions	3.071	3.513	14,4%	14,4%
Autres revenus nets	1.189	2.367	99,1%	23,0%
Produit bancaire	8.035	10.551	31,3%	20,1%
Frais de personnel	1.848	2.060	11,4%	11,4%
Autres frais généraux	1.673	1.740	4,0%	4,0%
Frais généraux	3.521	3.800	7,9%	7,9%
Résultat avant provisions	4.513	6.751	49,6%	29,5%

¹ Les banques reprises dans l'échantillon représentent 98,2% du résultat avant provisions.

² Y compris dividendes perçus sur les filiales.

REGLEMENTATION NATIONALE

Circulaire CSSF 07/279 : Description du nouveau reporting comptable applicable à partir du 1^{er} janvier 2008

La circulaire CSSF 07/279 présente le nouveau schéma de reporting comptable applicable à partir du 1^{er} janvier 2008 tel que précédemment annoncé dans la circulaire CSSF 05/227.

Le nouveau reporting comptable est extrait du schéma européen commun de reporting financier (« FINAncial REPorting », FINREP) établi par le Committee of European Banking Supervisors (CEBS) et tel que révisé le 15 décembre 2006.

Ce nouveau schéma de reporting est applicable par tous les établissements de crédit de droit luxembourgeois et par toutes les succursales établies au Luxembourg, y compris les succursales d'origine communautaire. Par ailleurs, il est à établir au niveau individuel et, le cas échéant, au niveau consolidé.

Circulaire CSSF 07/280 : Modalités d'application de la loi du 9 mai 2006 relative aux abus de marché

La circulaire CSSF 06/257 du 17 août 2006 signalait l'entrée en vigueur de la loi relative aux abus de marché et annonçait d'ores et déjà la sortie d'une future circulaire ayant pour but de compléter le nouveau dispositif réglementaire en la matière par des explications et lignes de conduite supplémentaires.

La circulaire CSSF 07/280 concernant les modalités d'application de la loi du 9 mai 2006 relative aux abus de marché a été publiée le 5 février 2007 et a pour objet de fournir des précisions et des lignes de conduite concernant

- (i) les éléments pouvant constituer des indices d'une manipulation de marché,
- (ii) les modalités et le format à respecter en matière de déclaration d'opérations suspectes,
- (iii) les listes à établir par les émetteurs ou les personnes agissant en leur nom ou pour leur compte comprenant les personnes ayant accès régulièrement ou occasionnellement aux informations privilégiées, et
- (iv) les déclarations relatives aux opérations effectuées par les personnes exerçant des responsabilités dirigeantes au sein d'un émetteur et les personnes qui leur sont étroitement liées ainsi que les modalités de publication desdites opérations.

De même, la circulaire CSSF 07/280 donne certaines précisions en matière d'opérations de rachat et de stabilisation tombant dans le champ d'application des exemptions « safe harbour » établies par le Règlement (CE) N° 2273/2003. Finalement, elle clarifie certains éléments relatifs aux obligations imposées par la loi aux OPC en tant qu'émetteurs ou, le cas échéant, à leurs dirigeants.

REGLEMENTATION INTERNATIONALE

Suivant un communiqué de presse du 14 février 2007, la Commission européenne a lancé un nouveau site web pour répondre aux questions des parties prenantes sur la Directive concernant les marchés d'instruments financiers (directive « MIFID »). Le site pourra être consulté à l'adresse suivante :

http://ec.europa.eu/internal_market/securities/isd/questions/index_en.htm.

LISTES OFFICIELLES

■ LISTE DES BANQUES

Changement d'adresse :

DnB NOR Luxembourg S.A.

13, rue Goethe, L-1637 Luxembourg

Changements de dénomination :

Natexis Private Banking Luxembourg S.A. est devenu

Natixis Private Banking Luxembourg S.A

F. van Lanschot Bankiers (Luxembourg) S.A. est devenu

Van Lanschot Bankiers (Luxembourg) S.A.

■ LISTE DES AUTRES PROFESSIONNELS DU SECTEUR FINANCIER (PSF)

Nouveaux établissements :

CAREY S.A.

19, rue Eugène Ruppert, L-2543 Luxembourg

Domiciliataire de sociétés et professionnel effectuant des services de constitution et de gestion des sociétés

Début des activités le 6 février 2007.

EIGER SECURITIES LLP, London (United Kingdom), Luxembourg branch

5, rue Jean Monnet, L-2180 Luxembourg

Début des activités le 3 janvier 2007.

FABER DIGITAL SOLUTIONS S.A.

7, rue des Près, L-7561 Mersch

Agent de communication à la clientèle

Début des activités le 9 janvier 2007.

GIP INVEST S.A.

7, am Scheerleck, L-6868 Wecker

Conseiller en opérations financières, distributeur de part d'opc et gérant de fortunes

Début des activités le 17 janvier 2007.

MAPLES FINANCE LUXEMBOURG

46A, avenue J.-F. Kennedy, L-1855 Luxembourg

Domiciliataire de sociétés et professionnel effectuant des services de constitution et de gestion des sociétés

Début des activités le 12 février 2007.

SIT PSF S.A.

11, rue de Bitbourg, L-1273 Luxembourg

Agent administratif du secteur financier et opérateur de systèmes informatiques et de réseaux de communication du secteur financier

Début des activités de PSF le 1^{er} janvier 2007.

LISTES OFFICIELLES

Changements d'adresse :

MERRILL LYNCH (LUXEMBOURG) S. à R.L.

4, rue Albert Borschette, L-1246 Luxembourg

MOURANT LUXEMBOURG S.A.

6, rue Philippe II, L-2340 Luxembourg

Elargissements de statut :

FIDUCENTER S.A.

Ajout des statuts de commissionnaire, de conseiller en opérations financières, de courtier et de gérant de fortunes au statut de domiciliataire de sociétés (date du changement : 12 janvier 2007)

THE DIRECTORS' OFFICE S.A.

Ajout du statut de domiciliataire de sociétés au statut de professionnel effectuant des services de constitution et de gestion de sociétés (date de changement : 12 janvier 2007)

Changement de dénomination :

GROSSBÖTZL, SCHMITZ, LOMPARSKI & PARTNER INTERNATIONAL S. à R.L. est devenu

GSLP INTERNATIONAL S. à R.L.

Autorisation ministérielle du 22 janvier 2007

■ LISTE DES SOCIÉTÉS DE GESTION

Nouvelles sociétés :

ALCEDA FUND MANAGEMENT S.A.

6a, Circuit de la Foire Internationale, L-1347 Luxembourg

GERIFONDS (LUXEMBOURG) S.A.

2, place de Metz, L-1930 Luxembourg

VICTORY ASSET MANAGEMENT S.A.

25, rue Notre-Dame, L - 2240 Luxembourg

Retraits :

UBS LIMITED RISK FUND MANAGEMENT COMPANY S.A.

Dissolution le 20 décembre 2006.

PICTET GESTION (LUXEMBOURG) S.A.

Retrait le 29 décembre 2006.

Changement d'adresse :

PRIMA MANAGEMENT AG

4, rue Thomas Edison, L-1445 Strassen

LISTES OFFICIELLES

■ LISTE DES ORGANISMES DE TITRISATION

Nouvel organisme :

LIFEMARK S.A.

46a, Avenue J.F. Kennedy, L-1855 Luxembourg

■ LISTE DES SOCIETES D'INVESTISSEMENT EN CAPITAL A RISQUE (SICAR)

Nouvelles sociétés :

ATRIA REAL ESTATE PARTNERS S.C.A. SICAR

65, boulevard Grande-Duchesse Charlotte, L-1331 Luxembourg

AWL PRIVATE EQUITY OP SICAR S.A.

4, rue Jean Monnet, L-2180 Luxembourg

BLUEGEMS INVESTMENTS SICAR, S. à R. L.

2, boulevard Konrad Adenauer, L-1115 Luxembourg

CEP II CO-INVESTMENT S.à R.L. SICAR

16, boulevard Royal, L-2449 Luxembourg

CETP CO-INVESTMENT S.à R.L. SICAR

16, boulevard Royal, L-2449 Luxembourg

CHINA OPPORTUNITY S.A. SICAR

19-21, boulevard du Prince Henri, L-1724 Luxembourg

DAHLIA A SICAR S.C.A.

50, avenue J.F. Kennedy, L-2951 Luxembourg

DAHLIA B SICAR S.C.A.

50, avenue J.F. Kennedy, L-2951 Luxembourg

EDR REAL ESTATE (EASTERN EUROPE) S.C.A., SICAR

20, boulevard Emmanuel Servais, L-2535 Luxembourg

EUDIAL S.C.A., SICAR

20, boulevard Emmanuel Servais, L-2535 Luxembourg

LAYETANA DEVELOPMENT PARTNERS I, S.C.A., SICAR

65, Boulevard Grande-Duchesse Charlotte, L-1331 Luxembourg

MG PROPERTY OPPORTUNITIES S.à R.L., SICAR

8, rue Heine, L-1720 Luxembourg

MONITOR CLIPPER PARTNERS INVESTMENTS (S.à R.L.) SICAR

16, rue Jean-Pierre Brasseur, L-1258 Luxembourg

LISTES OFFICIELLES

PRAX CAPITAL III, S.C.A., SICAR

20, boulevard Emmanuel Servais, L-2535 Luxembourg

PRIVATE EQUITY GLOBAL SELECT IV, SICAR S.C.A.

2, Boulevard Konrad Adenauer, L-1115 Luxembourg

RREEF IBERIAN VALUE ADDED II, S.A., SICAR

2, Boulevard Konrad Adenauer, L-1115 Luxembourg

UNITED IN SPORTS S.C.A. SICAR

117, route d'Arlon, L-8009 Strassen

WAI LANDMARK XIII S.C.A., SICAR

2, Place Dargent, L-1413 Luxembourg

Retraits :

HCI SICAR A.G.

Retrait le 31 décembre 2006.

OCM MEZZANINE SICAR II (LUXEMBOURG) S.C.S.

Retrait le 14 décembre 2006.

ROYAL AMIRAL PARTNERS SCA SICAR

Retrait le 11 octobre 2006.

Changements d'adresse :

NEW NIBC LUXEMBOURG S. à R.L., SICAR

20, rue de la Poste, L-2346 Luxembourg

ABN AMRO CONVERGING EUROPE INVESTMENTS, S.C.A., SICAR

20, rue de la Poste, L-2346 Luxembourg

■ **LISTE DES ORGANISMES DE PLACEMENT COLLECTIF (OPC)**

Inscriptions et retraits pendant le mois de décembre 2006 de la liste officielle des organismes de placement collectif luxembourgeois qui relèvent de la loi du 30 mars 1988, de la loi du 20 décembre 2002 et de la loi du 19 juillet 1991

Inscriptions

- M & W PRIVAT; 1C, Parc d'activité Syrdall; L-5365 Munsbach
- SWISSCANTO (LU); 1, place de Metz; L-1930 Luxembourg
- EURIZON CAPITAL ALPHA FUND; 9-11, rue Goethe; L-1637 Luxembourg
- DWS TARGET RETURN V 2010; 2, boulevard Konrad Adenauer; L-1115 Luxembourg
- DWS EUROCASH PLUS; 2, boulevard Konrad Adenauer; L-1115 Luxembourg
- ASIA PROPERTY FUND; 26, boulevard Royal; L-2449 Luxembourg
- REYL (LUX) TACTICAL ALLOCATIONS; 14, boulevard Royal; L-2449 Luxembourg
- MULTI INVEST GLOBAL OP; 4, rue Jean Monnet; L-2180 Luxembourg
- ROBUR INTERNATIONAL II; 8-10, avenue de la Gare; L-1610 Luxembourg
- SPECTRUM 360; 1, boulevard Royal; L-2449 Luxembourg
- GWM; 5, allée Scheffer; L-2520 Luxembourg
- ALLIANZ-DIT GARANTIE SELEKT 2013; 6A, route de Trèves; L-2633 Senningerberg
- RESPONSABILITY SICAV (LUX); 5, rue Jean Monnet; L-2180 Luxembourg
- F&C LDI FUND; 2-8, avenue Charles de Gaulle; L-1653 Luxembourg
- VVH; 5, rue Jean Monnet; L-2180 Luxembourg
- DEKA-BORA PROTECT 3/2012; 5, rue des Labours; L-1912 Luxembourg

LISTES OFFICIELLES

- PRADERA EUROPEAN RETAIL FUND 2; 5, rue Thomas Edison; L-1445 Luxembourg-Strassen
- ACCESSIO; 1B, Parc d'activité Syrdall; L-5365 Munsbach
- DEKASTRUKTUR: V; 5, rue des Labours; L-1912 Luxembourg
- DEKA-GLOBALMAKRO; 5, rue des Labours; L-1912 Luxembourg
- FARRINGDON I; 5, place de la Gare; L-1616 Luxembourg
- SIREO IMMOBILIENFONDS NO. 6 SICAV; 4, rue Albert Borschette; L-1246 Luxembourg
- DEKA-WELTZINS; 5, rue des Labours; L-1912 Luxembourg
- GLL AMB GENERALI CROSS-BORDER PROPERTY FUND; 2-8, avenue Charles de Gaulle; L-1653 Luxembourg
- ABERDEEN INDIRECT PROPERTY PARTNERS - ACTIVE; 2-8, avenue Charles de Gaulle; L-1653 Luxembourg
- STRATEM FUND; 12, rue Eugène Ruppert; L-2453 Luxembourg
- ZENIT MULTISTRATEGY SICAV; 12, rue Eugène Ruppert; L-2453 Luxembourg
- JL FUND OF FUNDS SICAV; 1-7, rue Nina et Julien Lefèvre; L-1952 Luxembourg
- STEINFORT FUND OF FUNDS SICAV; 1-7, rue Nina et Julien Lefèvre; L-1952 Luxembourg
- TITAN; 1B, Parc d'activité Syrdall; L-5365 Munsbach
- COMINVEST GREEN ENERGY PROTECT 3/2013; 25, rue Edward Steichen; L-2540 Luxembourg
- COMINVEST GREEN ENERGY PROTECT 4/2013; 25, rue Edward Steichen; L-2540 Luxembourg
- ALPHA3; 21, avenue de la Liberté; L-1931 Luxembourg
- ARTEMIS INTERNATIONAL SICAV; 33, rue de Gasperich; L-5826 Howald-Hesperange
- HSH MONEY; 1C, Parc d'activité Syrdall; L-5365 Munsbach
- MPC FUNDS; 20, boulevard Emmanuel Servais; L-2535 Luxembourg
- DWS EUROCASH PREMIUM; 2, boulevard Konrad Adenauer; L-1115 Luxembourg
- WELLINGTON MANAGEMENT PORTFOLIOS (LUXEMBOURG) II; 2-8, avenue Charles de Gaulle; L-1653 Luxembourg
- ÄVWL-LUX; 50, avenue J-F Kennedy; L-1855 Luxembourg
- FULCRUM FUNDS; 20, boulevard Emmanuel Servais; L-2535 Luxembourg
- SELENE PATRIMOINE; 20, boulevard Emmanuel Servais; L-2535 Luxembourg
- CARMIGNAC ALTERNATIVE INVESTMENTS; 50, avenue J-F Kennedy; L-1855 Luxembourg
- HAEK SICAV; 2, place Dargent; L-1413 Luxembourg
- GFA - HAIG; 21, avenue de la Liberté; L-1931 Luxembourg
- ARLINGTON EUROPEAN LOGISTICS FUND; 2-8, avenue Charles de Gaulle; L-1653 Luxembourg
- LF OPEN WATERS OP; 4, rue Jean Monnet; L-2180 Luxembourg

Retraits

- INVESCO GT INVESTMENT FUND; 69, route d'Esch; L-1470 Luxembourg
- INVESCO GT CONTINENTAL EUROPEAN FUND; 69, route d'Esch; L-1470 Luxembourg
- IXOS MULTIFUND; 14, rue Aldringen; L-1118 Luxembourg
- BEST; 16, rue d'Epemay; L-1490 Luxembourg
- SEB GLOBALRENT; 6A, Circuit de la Foire Internationale; L-1347 Luxembourg
- SUEZ LUX CASH; 5, allée Scheffer; L-2520 Luxembourg
- TEMPLETON ASIA FUND; 33, rue de Gasperich; L-5826 Howald-Hesperange
- INVESCO MAXIMUM INCOME FUND; 69, route d'Esch; L-1470 Luxembourg
- PICTET FUNDS; 3, boulevard Royal; L-2449 Luxembourg
- FB INVESTMENT FUND; 8-10, avenue de la Gare; L-1610 Luxembourg
- SEB EUROQUADRO; 6A, Circuit de la Foire Internationale; L-1347 Luxembourg
- BOSTON INTERNATIONAL FUND II, SICAV; 49, avenue J-F Kennedy; L-1855 Luxembourg
- BOSTON INTERNATIONAL FUND I, SICAV; 49, avenue J-F Kennedy; L-1855 Luxembourg
- POSTBANK RENDITE; 18-20, Parc d'activité Syrdall; L-5365 Munsbach
- SEB JAPANFONDS; 6A, Circuit de la Foire Internationale; L-1347 Luxembourg
- BETA GLOBAL; 50, avenue J-F Kennedy; L-1855 Luxembourg
- TAIWAN INVESTMENT COMPANY; 2-8, avenue Charles de Gaulle; L-1653 Luxembourg
- LUX-PRIVAT; 1-7, rue Nina et Julien Lefèvre; L-1952 Luxembourg
- BETA INVEST; 50, avenue J-F Kennedy; L-1855 Luxembourg
- ALUXIA; 1, boulevard Royal; L-2449 Luxembourg
- THE WORLD EQUITY FUND; 11, rue Aldringen; L-1118 Luxembourg
- CC-RENT SELECT OP; 4, rue Jean Monnet; L-2180 Luxembourg
- DWS RENDITE 2006; 2, boulevard Konrad Adenauer; L-1115 Luxembourg
- SEB CONCEPT TELETECH; 6A, Circuit de la Foire Internationale; L-1347 Luxembourg
- SEB CONCEPT WIRELESS; 6A, Circuit de la Foire Internationale; L-1347 Luxembourg
- BO FUND; 5, allée Scheffer; L-2520 Luxembourg
- DUAL-INVEST WACHSTUM; 2, boulevard Konrad Adenauer; L-1115 Luxembourg
- PARADE FONDS; 14, boulevard Royal; L-2449 Luxembourg
- ALLIANZ DRESDNER PREMIER; 6A, route de Trèves; L-2633 Senningerberg
- LIBERTY HERMITAGE GLOBAL STRATEGY FUND; 40, avenue Monterey; L-2163 Luxembourg
- SILVERFUND SICAV; 11, rue Aldringen; L-1118 Luxembourg
- FORTIS GLOBAL OPPORTUNITIES HEDGE FUND; 14, rue Aldringen; L-1118 Luxembourg
- DB MULTI OPPORTUNITY; 2, boulevard Konrad Adenauer; L-1115 Luxembourg
- BREISGAU-RENT 2006; 2, boulevard Konrad Adenauer; L-1115 Luxembourg
- FMM PRIVATE EQUITY; 28, avenue Monterey; L-2163 Luxembourg
- FMM BEST SELECTION; 28, avenue Monterey; L-2163 Luxembourg
- DIT-GARANTIE PLUS 2013; 6A, route de Trèves; L-2633 Senningerberg

PLACE FINANCIÈRE

Les principaux chiffres actualisés concernant la place financière :

Nombre de banques : **156** (31 janvier 2007)

Somme de bilans : **EUR 839,574 milliards** (31 décembre 2006)

Résultat net : **EUR 5,685 milliards** (31 décembre 2006)

Emploi : **24 752 personnes** (31 décembre 2006)

Nombre d'OPC : **2 266** (13 février 2007)

Patrimoine global : **EUR 1 844,850 milliards** (31 décembre 2006)

Nombre de SICAR : **116** (13 février 2007)

Nombre de fonds de pension : **14** (31 janvier 2007)

Nombre de sociétés de gestion : **149** (13 février 2007)
(chapitre 13 de la loi du 20 décembre 2002)

Emploi : **2 069 personnes** (31 décembre 2006)

Nombre de PSF : **199** (31 janvier 2007) / **202** (13 février 2007)

Somme de bilans : **EUR 69,854 milliards** (31 décembre 2006)

Résultat net : **EUR 483,90 millions** (31 décembre 2006)

Emploi : **9 928 personnes** (31 décembre 2006)

Nombre d'organismes de titrisation : **12** (31 janvier 2007)

Emploi total dans les établissements surveillés : **34 048 personnes** (30 juin 2006)

Emploi total dans les établissements surveillés : **34 863 personnes** (30 septembre 2006)

Emploi total dans les établissements surveillés : **36 749 personnes** (31 décembre 2006)

Newsletter de la CSSF

Conception et rédaction : Secrétariat général de la CSSF

110, route d'Arlon, L-2991 LUXEMBOURG

Tél. : (+352) 26 251 237 / 327

E-mail : direction@cssf.lu

Site Internet : www.cssf.lu