

COMMISSION de SURVEILLANCE
du SECTEUR FINANCIER

NEWSLETTER
DE LA CSSF

N°85

Février 2008



RESSOURCES HUMAINES

■ RECRUTEMENT

Dans le cadre du renforcement des effectifs de la CSSF, cinq employés ont rejoint les services de la CSSF qui compte désormais 290 agents, dont 153 hommes et 137 femmes. Ils ont été affectés aux services suivants :

Secrétariat de la Direction

Francis FRIDRICI

Service Administration et Finances

Sergio DE ALMEIDA DE CARVALHO

Patrick KLEIN

Ricardo OLIVEIRA SOARES

Service Systèmes d'Information

Christelle HUTMACHER

STATISTIQUES

■ BANQUES

Somme des bilans des banques au 31 décembre 2007 en légère baisse

La somme des bilans des banques établies au Luxembourg s'est élevée à EUR 915,445 milliards au 31 décembre 2007 par rapport à EUR 940,320 milliards au 30 novembre 2007, soit une légère baisse de 2,65%.

Le nombre total de personnes employées auprès des établissements de crédit luxembourgeois s'élève à 26.140 au 31 décembre 2007, ce qui représente une hausse de 1.388 unités (+5,6%) sur un an et une progression de 401 unités (+1,6%) par rapport au 30 septembre 2007.

Le nombre de banques inscrites sur la liste officielle au 31 janvier 2008 est resté inchangé à 156 unités.

■ PROFESSIONNELS DU SECTEUR FINANCIER (PSF)

2007 : Année positive pour les PSF

Suivant les données provisoires établies au 31 décembre 2007, la somme des bilans de l'ensemble des PSF (215 entreprises en activité) se chiffre à EUR 107,703 milliards contre EUR 109,519 milliards au mois précédent (215 entreprises en activité), soit une diminution sur un mois de 1,66%, et contre EUR 69,854 milliards au mois de décembre de l'année précédente (196 entreprises en activité), ce qui équivaut à une augmentation de 54,18% sur une période d'une année.

L'augmentation substantielle de la somme des bilans des PSF entre les mois de décembre 2006 et 2007 est attribuable essentiellement à l'accroissement important du volume d'activité (+EUR 35,264 milliards) de l'entité active en matière de prêt de titres.

Le personnel employé auprès des PSF est passé de 9.928 unités au 31 décembre 2006 (196 entreprises en activité) à 10.712 unités au 30 juin 2007 (213 entreprises en activité), soit une augmentation de 784 unités au cours du premier semestre 2007, pour s'établir au 31 décembre 2007 à 12.174 unités, ce qui correspond à une augmentation de 2.246 unités (+22,62%) sur une période d'une année.

Alors que l'année 2006 a été caractérisée par une évolution à la hausse de l'emploi étroitement liée au nombre des PSF nouvellement inscrits sur le tableau officiel des PSF, l'année 2007 est plutôt marquée par une croissance de l'effectif auprès des PSF déjà actifs avant 2007. Ainsi, la hausse de 2.246 unités au cours de l'année 2007 est attribuable pour 875 unités (39%) aux PSF nouvellement inscrits sur le tableau officiel, dont 577 unités engagés auprès de PSF de support et 298 unités auprès de PSF traditionnels. En ce qui concerne les PSF déjà actifs avant 2007, mises à part une vingtaine d'entités qui accusent une légère diminution de leurs effectifs, une augmentation généralisée de l'emploi a eu lieu au cours de l'année 2007. Des recrutements plus importants ont pu être observés auprès d'une quinzaine d'entreprises (une dizaine d'entreprises en 2006) assumant des tâches diverses dans le domaine des fonds d'investissement, notamment des activités de «transfer agent» et d'administration centrale d'OPC.

Le résultat net provisoire pour l'ensemble des 215 entreprises en activité à la fin du mois de décembre 2007 s'établit à EUR 715,70 millions, soit une augmentation de 16,61% par rapport au résultat net de EUR 613,73 millions constaté au 30 novembre 2007 (215 entreprises en activité).

Vu sur une période de douze mois, le résultat net provisoire pour l'ensemble des PSF est passé de EUR 483,90 millions au 31 décembre 2006 (196 entreprises en activité) à EUR 715,70 millions au 31 décembre 2007, soit une augmentation de 47,90%. Cette évolution positive sur une année est attribuable en grande partie à un acteur important agréé en tant que dépositaire professionnel d'instruments financiers et, dans une moindre mesure, aux professionnels intervenant pour compte propre.

■ FONDS DE PENSION, SICAR ET ORGANISMES DE TITRISATION AGREES

Agrément de neuf nouvelles sociétés d'investissement en capital à risque (SICAR)

Depuis la publication de la dernière Newsletter, neuf nouvelles SICAR ont été inscrites sur la liste officielle des SICAR régies par la loi du 15 juin 2004 relative à la Société d'investissement en capital à risque (SICAR). Le nombre des SICAR inscrites sur la liste officielle s'élève à 183 unités au 18 février 2008.

Le nombre des organismes de titrisation agréés par la CSSF conformément à la loi du 22 mars 2004 relative à la titrisation s'est élevé à 17 unités au 31 janvier 2008.

Le nombre de fonds de pension sous forme de société d'épargne pension à capital variable (sepcav) et d'association d'épargne-pension (assep) régis par la loi du 13 juillet 2005 s'élève à 13 unités au 31 janvier 2008.

A la même date, le nombre des professionnels agréés pour exercer l'activité de gestionnaire de passif pour les fonds de pension soumis à la loi du 13 juillet 2005 s'est élevé à 12.

STATISTIQUES

■ SOCIÉTÉS DE GESTION

Agrément d'une nouvelle société de gestion relevant du chapitre 13 de la loi du 20 décembre 2002 concernant les organismes de placement collectif

La CSSF informe qu'une nouvelle société de gestion a été inscrite sur le tableau officiel des sociétés de gestion régies par le chapitre 13 de la loi du 20 décembre 2002 concernant les organismes de placement collectif.

Il s'agit de l'entité FFS Fund Management S.A. qui est exclusivement active dans le domaine de la gestion collective.

Suite à cet agrément, le nombre de sociétés de gestion relevant du chapitre 13 de la loi du 20 décembre 2002 concernant les organismes de placement collectif et pouvant bénéficier depuis le 13 février 2004 du passeport européen par voie de libre établissement ou de libre prestation de services dans un Etat membre de l'Union européenne s'élève à 181 au 18 février 2008.

Le nombre de personnes travaillant pour les sociétés de gestion, «chapitre 13», atteint 2.348 unités au 31 décembre 2007 (178 entités prises en compte).

■ ORGANISMES DE PLACEMENT COLLECTIF ET FONDS D'INVESTISSEMENT SPECIALISES A LA FIN DU MOIS DE DECEMBRE 2007

I. Situation globale

Au 31 décembre 2007, le patrimoine global net des organismes de placement collectif et des fonds d'investissement spécialisés s'est élevé à EUR 2.059,395 milliards contre EUR 2.063,797 milliards au 30 novembre 2007, soit une diminution de 0,21% par rapport au mois de novembre 2007. Cette diminution des actifs nets est le résultat d'un impact négatif des marchés financiers de 0,36% et d'un investissement positif en capital de 0,15% par rapport au mois précédent.

L'impact négatif des marchés financiers sur le patrimoine des OPC luxembourgeois en décembre 2007 provient d'une part de la volatilité des marchés d'actions, dû principalement aux craintes d'une récession aux Etats-Unis et d'autre part des incertitudes persistantes sur les marchés de crédits et les marchés obligataires en conséquence de la crise de crédit.

Ainsi face aux anticipations d'un ralentissement de l'économie américaine, les OPC à actions européennes et américaines ont dû prendre en compte en décembre 2007 en moyenne des pertes modérées de respectivement 0,84% et 0,35% par rapport au mois de novembre 2007, tandis que les OPC à actions japonaises ont chuté en moyenne de 4,27% par rapport au mois précédent. Les OPC à actions asiatiques (hors Japon) ont chuté en moyenne de 3,57% tandis que les OPC à actions de l'Europe de l'Est et d'Amérique latine ont gagné en moyenne 3,22% respectivement 0,30% par rapport au mois de novembre 2007. Pour les OPC à actions de l'Europe de l'Est, ce fût surtout le marché russe qui, dû à des prix de pétrole et de gaz élevés et dû à une bonne conjoncture en Russie, était un facteur déterminant du mouvement haussier des marchés de l'Europe de l'Est.

Sur les marchés obligataires européens, face au maintien de la Banque Centrale Européenne des taux directeurs à un niveau élevé en raison de la persistance des anticipations d'augmentation de l'inflation en Europe, les OPC à obligations libellées en Euro ont dû prendre en compte une baisse moyenne des cours de 0,42% en décembre 2007. Sur les marchés des obligations d'entreprises privées, la réévaluation des primes de risque a fait grimper encore en décembre les *credit spreads*, surtout pour les entreprises à moindre qualité de crédit.

STATISTIQUES

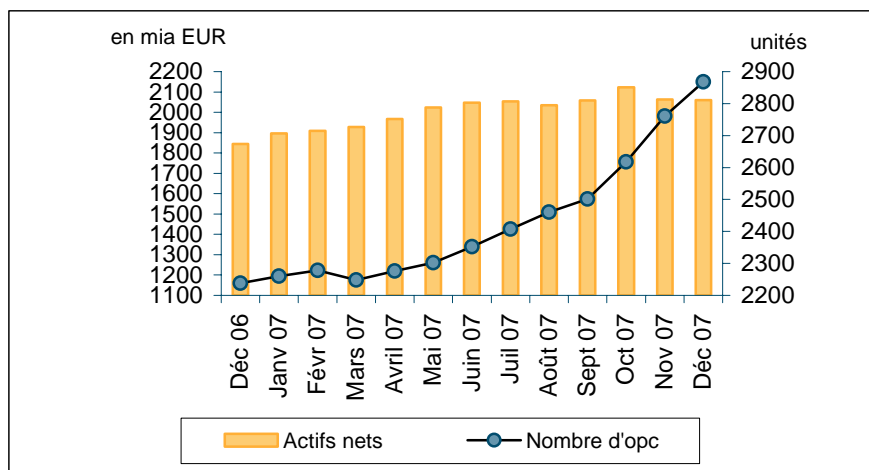
Par contre, les OPC à obligations libellées en USD ont gagné au mois de décembre 2007 en moyenne 0,13% en valeur par rapport au mois précédent. Les raisons en sont, d'une part, une politique monétaire expansive de la *Federal Reserve*, constituée par un approvisionnement étendu des marchés monétaires en liquidités, ainsi que par une baisse de la *Fed Funds Target Rate*, et, d'autre part, la recherche par les investisseurs d'obligations à haute qualité, donc principalement les *US Treasuries* (flight to quality).

Sur le marché des changes, en décembre 2007, l'Euro a baissé de 0,27% face au dollar américain.

En ce qui concerne l'investissement net en capital pour les OPC luxembourgeois pour le mois de décembre 2007, les OPC à actions européennes, les OPC à actions américaines et les OPC à actions japonaises ont dû subir des désinvestissements donc des rachats nets de respectivement 1,78%, 0,96% et de 0,69% de leurs actifs nets par rapport au mois de novembre 2007. Par contre, en ce qui concerne les OPC à actions asiatiques, les OPC à actions de l'Europe de l'Est et les OPC à actions d'Amérique latine des souscriptions nettes, donc des investissements nets en capital, ont pu être enregistrées de respectivement de 0,97%, 1,30% et 1,18% de leurs actifs nets par rapport au mois de novembre 2007.

La majorité des souscriptions nettes, à hauteur d'EUR 6,648 milliards, provient pour le mois de décembre 2007 d'investissements en OPC à revenus diversifiés. Ce chiffre correspondant à 2,65% des actifs nets de cette catégorie d'OPC.

En résumé, au cours du mois de décembre 2007, l'investissement net en capital s'est élevé à EUR 3,049 milliards. Par rapport au 31 décembre 2006, l'investissement net en capital s'élève à EUR 188,488 milliards.



Pour le mois de décembre 2007, le secteur fait état d'une augmentation de 11,63% par rapport au 31 décembre 2006 où le patrimoine global net était de EUR 1.844,850 milliards.

Le nombre d'organismes de placement collectif (OPC) et de fonds d'investissement spécialisés (FIS) pris en considération est de 2.868 par rapport à 2.761 le mois précédent. 1.688 entités ont adopté une structure à compartiments multiples ce qui représente 9.935 compartiments. En y ajoutant les 1.180 entités à structure classique, un nombre total de 11.115 unités sont actives sur la place financière.

STATISTIQUES

II. Ventilation des OPC selon les parties I et II de la loi de 2002 et les FIS

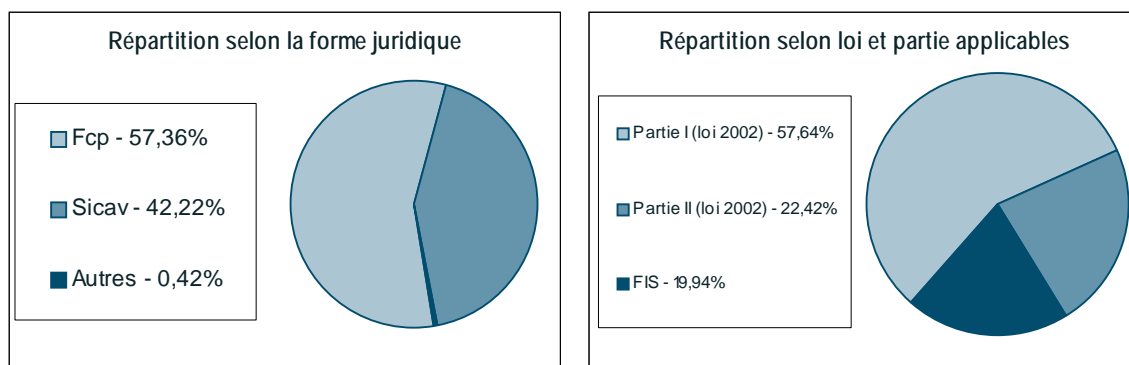
	OPC PARTIE I		OPC PARTIE II		FIS		TOTAL	
	NOMBRE	AVOIRS NETS (en mia €)	NOMBRE	AVOIRS NETS (en mia €)	NOMBRE	AVOIRS NETS (en mia €)	NOMBRE	AVOIRS NETS (en mia €)
31/12/2006	1 469	1 516,540 €	552	249,916 €	217	78,394 €	2 238	1 844,850 €
31/01/2007	1 482	1 558,650 €	556	256,698 €	222	80,462 €	2 260	1 895,810 €
28/02/2007	1 490	1 568,660 €	561	259,029 €	227	81,018 €	2 278	1 908,707 €
31/03/2007	1 457	1 580,732 €	563	265,013 €	228	81,615 €	2 248	1 927,360 €
30/04/2007	1 461	1 613,851 €	571	269,882 €	244	83,263 €	2 276	1 966,996 €
31/05/2007	1 469	1 660,616 €	578	277,244 €	255	86,802 €	2 302	2 024,662 €
30/06/2007	1 492	1 675,029 €	584	283,491 €	276	88,502 €	2 352	2 047,022 €
31/07/2007	1 519	1 676,027 €	586	285,907 €	302	91,043 €	2 407	2 052,977 €
31/08/2007	1 538	1 649,820 €	585	288,727 €	337	96,757 €	2 460	2 035,304 €
30/09/2007	1 547	1 668,478 €	588	289,818 €	366	100,848 €	2 501	2 059,144 €
31/10/2007	1 599	1 713,963 €	608	297,171 €	411	112,385 €	2 618	2 123,519 €
30/11/2007	1 639	1 652,126 €	618	294,554 €	504	117,117 €	2 761	2 063,797 €
31/12/2007	1 653	1 645,341 €	643	295,939 €	572	117,115 €	2 868	2 059,395 €

STATISTIQUES OPC

Statistiques trimestrielles sur l'industrie des organismes de placement collectif Situation au 31 décembre 2007

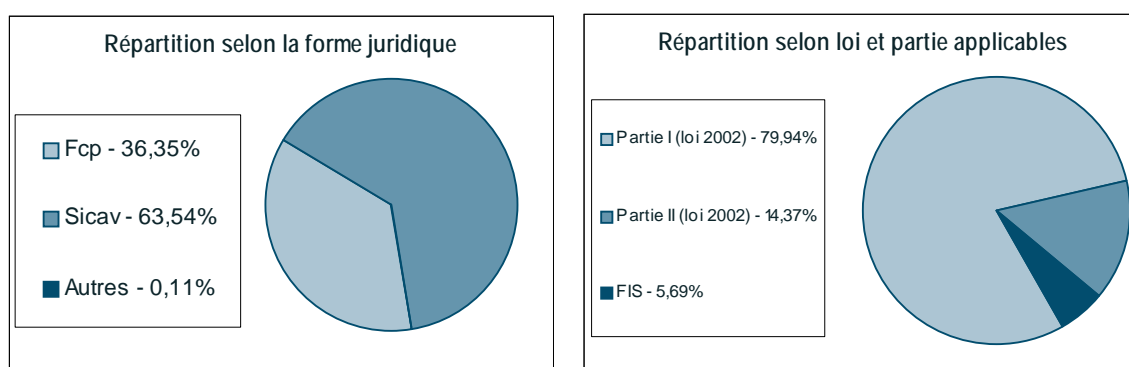
En plus des statistiques mensuelles, la lettre d'information reprend tous les trois mois des informations plus détaillées sur le secteur des fonds d'investissement, notamment en ce qui concerne l'origine des promoteurs et la politique d'investissement des OPC.

■ NOMBRE D'OPC



Loi, partie \ forme juridique	FCP	SICAV	Autres	Total
Partie I (loi 2002)	1 064	589	0	1 653
Partie II (loi 2002)	246	388	9	643
FIS	335	234	3	572
TOTAL	1 645	1 211	12	2 868

■ ACTIFS NETS DES OPC



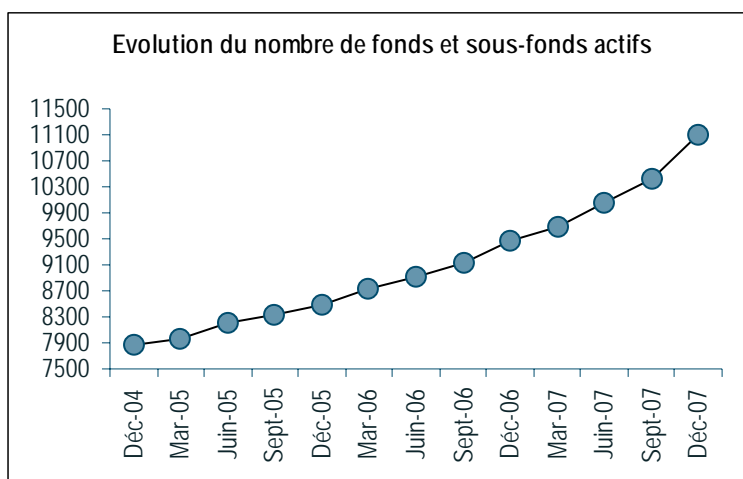
Loi, partie \ forme juridique (en mia EUR)	FCP	SICAV	Autres	Total
Partie I (loi 2002)	567,647	1 078,694	0,000	1 646,341
Partie II (loi 2002)	109,590	184,097	2,252	295,939
FIS	71,434	45,646	0,035	117,115
TOTAL	748,671	1 308,437	2,287	2 059,395

STATISTIQUES OPC

■ ORIGINE DES PROMOTEURS DES OPC LUXEMBOURGEOIS

	Actifs nets (en mia EUR)	En %
Etats-Unis	391,278	19,0%
Allemagne	391,051	19,0%
Suisse	364,938	17,7%
Grande-Bretagne	218,278	10,6%
Italie	186,779	9,1%
Belgique	171,876	8,3%
France	141,569	6,9%
Pays-Bas	66,842	3,2%
Suède	30,439	1,5%
Luxembourg	25,658	1,2%
Autres	70,687	3,4%
TOTAL	2 059,395	100 %

■ EVOLUTION DU NOMBRE D'UNITES



■ POLITIQUE D'INVESTISSEMENT DES OPC LUXEMBOURGEOIS

	Actifs nets (en mia EUR)
VM à revenu fixe (*)	783,528
VM à revenu variable (**)	772,522
VM diversifiées (***)	259,692
Fund of funds (****)	192,455
Liquidités	15,109
Immobilier	15,446
Futures, options, warrants	19,483
Divers (*****)	1,160
TOTAL	2 059,395

(*) dont 252,380 milliards d'euros en instruments du marché monétaire et autres titres à court terme

(**) dont 3,303 milliards d'euros en valeurs mobilières non cotées et 0,355 milliards d'euros en capitaux à risque élevé

(***) dont 1,061 milliards d'euros en valeurs mobilières non cotées et 0,303 milliards d'euros en capitaux à risque élevé

(****) dont 0,031 milliards d'euros en valeurs mobilières non cotées

(*****) dont 0,059 milliards d'euros en capitaux à risque élevé

STATISTIQUES

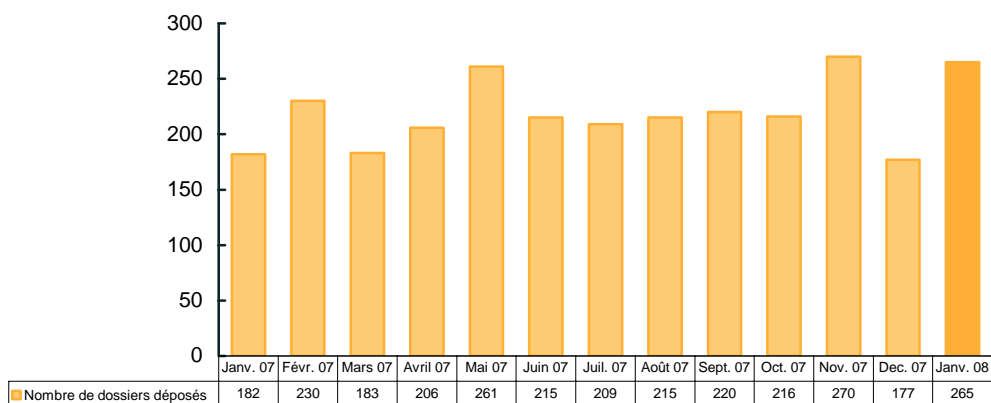
■ PROSPECTUS POUR VALEURS MOBILIERES EN CAS D'OFFRE AU PUBLIC OU D'ADMISSION A LA NEGOCIATION SUR UN MARCHE REGLEMENTE (PARTIE II ET PARTIE III, CHAPITRE 1 DE LA LOI RELATIVE AUX PROSPECTUS POUR VALEURS MOBILIERES)

1. ACTIVITE D'APPROBATION

1.1. Demandes d'approbation

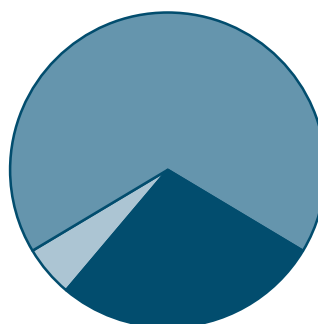
Pour le mois de janvier 2008, un total de 265 demandes d'approbation a été déposé à la CSSF dont 178 prospectus, 14 prospectus de base et 73 suppléments.

Nombre de dossiers déposés de janvier 2007 à janvier 2008



Répartition des dossiers déposés au mois de janvier 2008

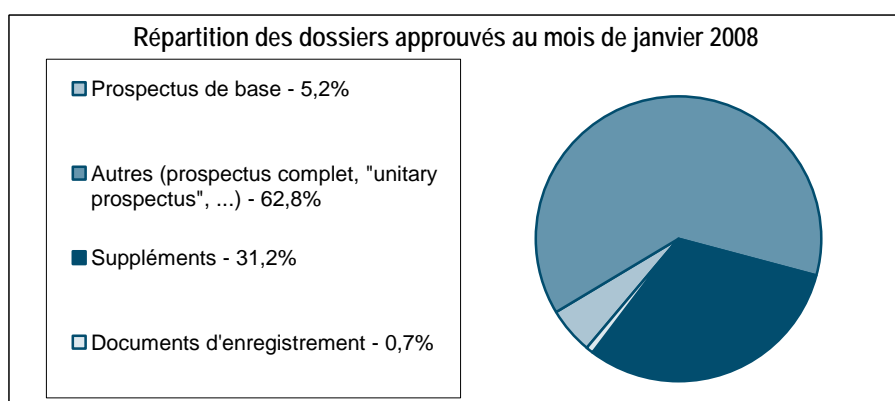
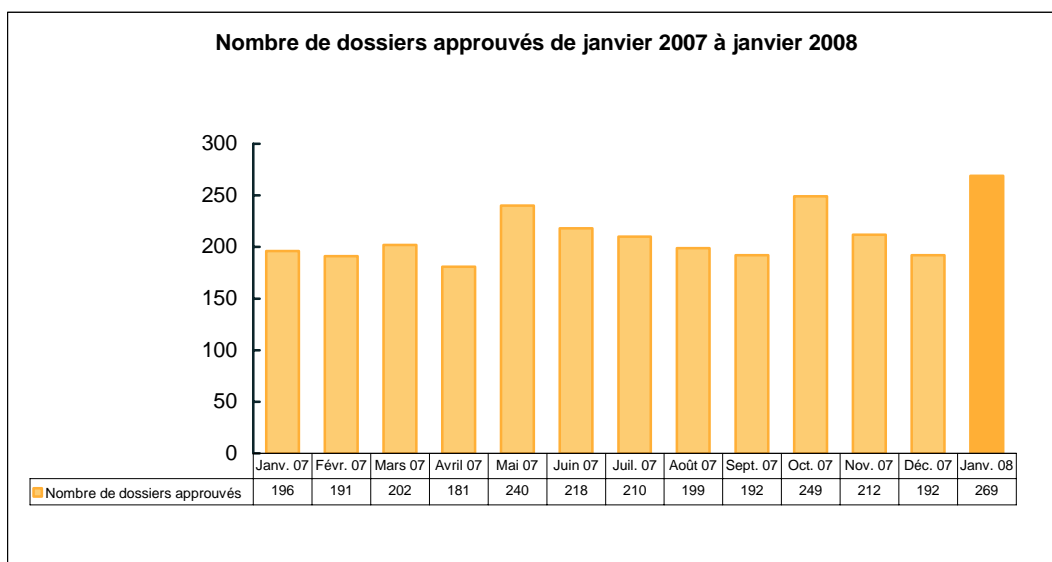
- Prospectus de base - 5,3%
- Autres (prospectus complet, "unitary prospectus", ...) - 67,2%
- Suppléments - 27,5%



STATISTIQUES

1.2. Documents approuvés

Pour le mois de janvier 2008, un total de 269 documents a été approuvé par la CSSF dont 169 prospectus, 14 prospectus de base, 2 documents d'enregistrement et 84 suppléments.

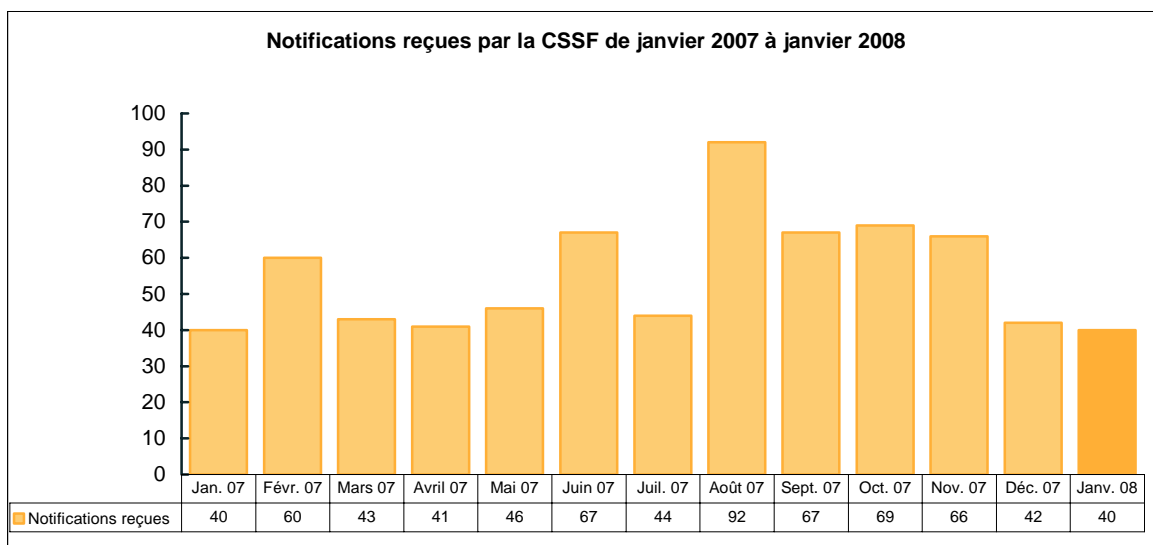


2. ACTIVITE DE NOTIFICATION

2.1. Notifications reçues par la CSSF

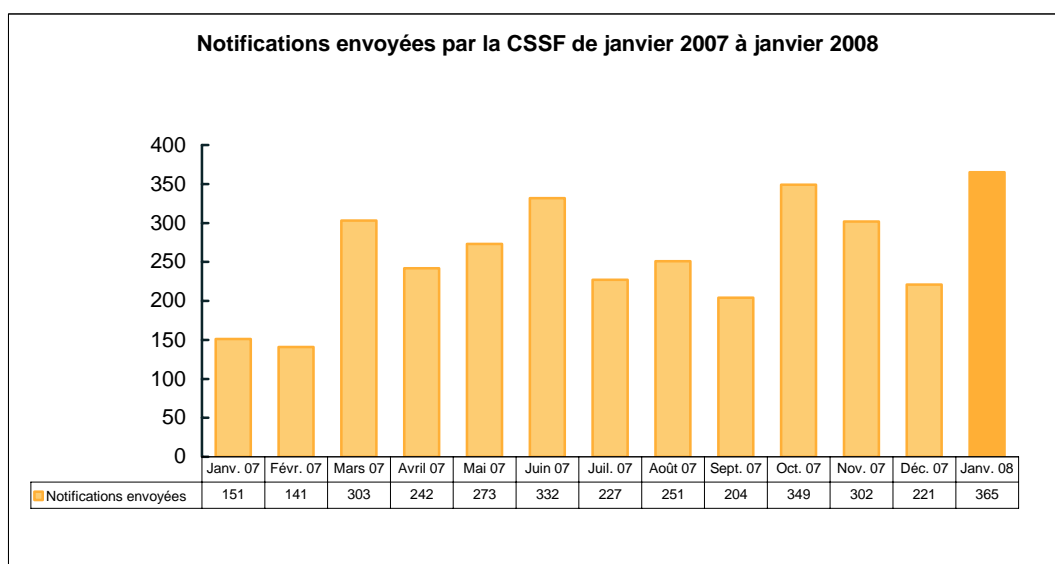
Pour le mois de janvier 2008, la CSSF a reçu 40 notifications en provenance des autorités compétentes de plusieurs Etats membres de l'Union européenne.

STATISTIQUES



2.2. Notifications envoyées par la CSSF

Pour le mois de janvier 2008, la CSSF a envoyé 365 notifications pour des documents approuvés par ses soins vers les autorités compétentes des Etats membres de l'Union européenne.



REGLEMENTATION NATIONALE

Circulaire CSSF 07/331 :

A. Nouveau schéma de reporting prudentiel comptable (tableaux B 1.1, B 1.6, B 2.1, B 2.5 / B 6.1, B 6.6, B 6.2, B 6.7)

- Publication d'une mise à jour des instructions relatives à ces tableaux

B. Certains autres tableaux du reporting prudentiel (tableaux B 1.2, B 1.5 et B 2.4)

- Publication des instructions relatives à ces tableaux

La circulaire CSSF 07/331, qui fait suite aux circulaires CSSF 07/279 et 07/316, introduit une version coordonnée des instructions relatives au reporting prudentiel comptable, à savoir les tableaux B 1.1, B 1.6, B 2.1, B 2.5 et B 6.1, B 6.6, B 6.2, B 6.7.

Elle fournit également les instructions relatives aux autres tableaux prudentiels, à savoir les tableaux B 1.2, B 1.5 et B 2.4.

La documentation fournie par cette circulaire peut être consultée sur le site Internet <http://www.cssf.lu> dans la rubrique «Reporting légal», section « Reporting périodique », sous-section «[Banques](#)».

Circulaire CSSF 08/337 :

Entrée en vigueur de la loi du 11 janvier 2008 et du règlement grand-ducal du 11 janvier 2008 relatifs aux obligations de transparence sur les émetteurs de valeurs mobilières

La circulaire CSSF 08/337 a pour but de signaler l'entrée en vigueur de la loi et du règlement grand-ducal du 11 janvier 2008 relatifs aux obligations de transparence sur les émetteurs de valeurs mobilières et remplace la circulaire CAB 93/4 du 4 janvier 1993 qu'elle abroge.

D'une manière générale, l'objectif de cette circulaire est de présenter les nouvelles obligations en matière d'information périodique et continue qui figurent dans la législation susmentionnée et qui incombent dorénavant aux émetteurs dont les valeurs mobilières sont admises à la négociation sur un marché réglementé. A cette fin, elle signale, tout d'abord, quelles sont les informations, qualifiées d'informations réglementées, qui doivent être fournies en vertu de la loi. Ensuite, elle précise quels documents doivent figurer dans les différents rapports financiers périodiques et détermine les modalités relatives aux notifications en matière de participations importantes. Par ailleurs, elle explique les démarches à suivre par les émetteurs afin qu'ils remplissent une triple obligation que la loi leur impose, à savoir la publication de ces informations réglementées, la mise à disposition de celles-ci auprès d'un mécanisme officiellement désigné pour le stockage centralisé des informations réglementées, ainsi que le dépôt de ces informations auprès de la CSSF. Finalement, la circulaire présente certaines obligations qui incombent aux seules sociétés de droit luxembourgeois et informe sur une décision et un règlement de la Commission européenne en matière d'équivalence des normes comptables en ce qui concerne les pays tiers.

COMMUNIQUES DE PRESSE

■ COMPTES DE PROFITS ET PERTES DES ETABLISSEMENTS DE CREDIT AU 31 DECEMBRE 2007

Communiqué de presse du 18 janvier 2008

Sur base de chiffres provisoires au 31 décembre 2007¹, la Commission de Surveillance du Secteur Financier évalue le résultat avant provisions du secteur bancaire luxembourgeois à 6.191 millions d'EUR. Ce chiffre représente une baisse de 4,9% par rapport au 31 décembre 2006, date à laquelle le résultat avant provisions s'élevait à 6.510 millions d'EUR.

Au cours de l'année 2007, les banques de la place ont pu accroître leur marge d'intérêts à 5.744 millions d'EUR, ce qui représente une hausse de 24,3% en comparaison annuelle. Cet accroissement s'explique en grande partie par une hausse des dividendes reçus des filiales.

Au niveau des revenus de commissions, la hausse atteint 8,8%. Elle témoigne de la vigueur des activités de gestion patrimoniale durant l'année écoulée.

En dépit de la forte progression des revenus d'intérêts et de commissions, le produit bancaire s'accroît de seulement 0,9% par rapport à décembre 2006. Ce phénomène trouve son origine dans les autres revenus nets qui diminuent de 1.322 millions d'EUR sur un an. La baisse en question a deux origines. D'abord, les autres revenus nets avaient été inhabituellement élevés en 2006 en raison de produits exceptionnels (904 mio d'EUR) à caractère non récurrent réalisés par deux banques de la place. Ensuite, le secteur bancaire subit des moins-values d'évaluation sur le portefeuille titres indirectement induites par les tensions liées au «subprime» américain. Dans ce contexte, certaines banques ont dû procéder à des corrections de valeur sur leur portefeuille de négociation et de placement. Ainsi, les résultats d'opérations financières, comptabilisés parmi les autres revenus nets, diminuent de 519,6 millions d'EUR par rapport au 31 décembre 2006. Il est important de signaler que ce chiffre n'inclut pas les corrections de valeur sur le portefeuille des immobilisations financières.

Du côté des dépenses, les frais généraux sont en hausse de 11,2%. L'augmentation concerne à la fois les frais de personnel et les autres frais d'exploitation.

Il en résulte une diminution de 4,9% au niveau du résultat avant provisions. Abstraction faite des effets non récurrents liés aux plus-values susmentionnées (904 mio d'EUR), le résultat avant provisions affiche une hausse de 10,4% par rapport au 31 décembre 2006.

Les tensions sur les marchés financiers suite aux turbulences liées au «subprime» américain se sont encore accentuées au quatrième trimestre 2007. Ces tensions vont évidemment impacter le résultat net global du secteur bancaire en 2007. En l'absence de chiffres définitifs audités, cet impact est pour l'instant difficile à estimer, mais devrait rester limité. Ainsi, sur base des chiffres provisoires actuellement disponibles, la constitution nette de provisions, qui inclut les corrections de valeur sur le portefeuille des immobilisations financières, augmente de l'ordre de 370 mio d'EUR par rapport au 31 décembre 2006. On peut conclure que les tensions liées au «subprime» ne mettent pas en cause la solidité financière des banques luxembourgeoises.

Il est par ailleurs important de relever que les revenus tirés des principales activités exercées sur la place financière, c'est-à-dire le «private banking» et l'activité d'OPC, ne sont en effet pas directement affectés par les tensions «subprime».

¹ Les banques reprises dans l'échantillon représentent 98% du résultat avant provisions de l'exercice 2006.

COMMUNIQUES DE PRESSE

Postes en millions d'EUR	Décembre 2006	Décembre 2007	%
Marge d'intérêts	4.621	5.744	24,3%
dont: dividendes reçus	1.159	1.746	50,7%
Revenus de commissions	3.280	3.568	8,8%
Autres revenus nets	2.257	934	- 58,6%
Produit bancaire	10.157	10.247	+0,9%
Frais de personnel	1.972	2.178	10,4%
Autres frais généraux	1.674	1.878	12,1%
Frais généraux	3.647	4.056	11,2%
Résultat avant provisions	6.510	6.191	- 4,9%

AVERTISSEMENT

La Commission de Surveillance du Secteur Financier avertit le public des activités des sociétés suivantes :

- **Prestige Asset Management** (adresse : 18-20, rue Eugène Ruppert, L-2453 Luxembourg ou 34, parc d'activités Syrdall, L-5365 Munsbach),
- **Crickmore & Lutz** (adresse : 22, rue/avenue de la Gare, L-1610 Luxembourg).

Selon les informations dont dispose la CSSF, ces sociétés proposent des services dans différents domaines relevant du secteur financier.

La Commission de Surveillance du Secteur Financier informe le public que **Prestige Asset Management** et **Crickmore & Lutz** ne disposent pas de l'agrément nécessaire à la prestation de ces services au ou à partir du Luxembourg.

LISTES OFFICIELLES

■ LISTE DES BANQUES

Changement de dénomination :

ABN Amro Mellon Global Securities Services, Luxembourg branch est devenu **BNY Mellon Asset Servicing B.V. Luxembourg branch**

Changement d'adresse :

Unibanco - União de Bancos Brasileiros (Luxembourg) S.A.
5, rue Jean Monnet, L-2180 Luxembourg

LISTES OFFICIELLES

■ LISTE DES AUTRES PROFESSIONNELS DU SECTEUR FINANCIER (PSF)

Nouvelles autorisations :

ATEL DERIVATIVES S. à R.L.

69, rue de Merl, L-2146 Luxembourg

CATELLA FINANCIAL OFFICE (LUXEMBOURG) S.A.

1, rue Nicolas Welter, L-2740 Luxembourg

EP SERVICES S.A.

18-20, rue Michel Rodange, L-2430 Luxembourg

EUROPEAN VALUE PARTNERS ADVISORS S. à R.L.

534, rue de Neudorf, L-2220 Luxembourg

LOGICACMG LUXEMBOURG S.A.

7, Zone d'Activités Bourmicht, L-8070 Bertrange

NETCORE PSF S.A.

49, rue du Baerendall, L-8201 Mamer

SYSTEM SOLUTIONS LUXEMBOURG S.A.

204, route d'Arlon, L-8010 Strassen

Retrait :

AIG GLOBAL INVESTMENT (LUXEMBOURG) S.A.

Abandon des activités le 28 janvier 2008.

Changement de dénomination :

INSINGER DE BEAUFORT (LUXEMBOURG) S.A. est devenu

MAITLAND ASSET MANAGEMENT (LUXEMBOURG) S.A.

Changement d'adresse :

ELITE ADVISERS S.A.

39, boulevard Joseph II, L-1840 Luxembourg

■ LISTE DES SOCIÉTÉS DE GESTION

Nouvelle société :

FFS FUND MANAGEMENT S.A.

4, rue Thomas Edison, L-1445 Strassen

Changements d'adresse :

CREUTZ & PARTNERS, GLOBAL ASSET MANAGEMENT S. A.

61, Gruuss-Strooss, L-9991 Weiswampach

LISTES OFFICIELLES

ING PRIVATE CAPITAL MANAGEMENT S.A.

3, rue Jean Piret, L-2350 Luxembourg

UNIVERSAL-INVESTMENT LUXEMBOURG S.A.

18-20, Parc d'Activité Syrdall, L-5365 Munsbach

■ **LISTE DES SICAR**

Nouvelles sociétés :

ADINVEST II (LUXEMBOURG) S.C.S., SICAR

23, avenue Monterey, L-2086 Luxembourg

ÄRZTEVERSORGUNG THÜRINGEN (SARL) SICAR

46A, avenue J.F. Kennedy, L-1855 Luxembourg

EUROPEAN PRIVATE EQUITY PORTFOLIO S.A., SICAR

534, rue de Neudorf, L-2220 Luxembourg

GAYNOR INVESTMENTS S.C.A. SICAR

23, avenue Monterey, L-2086 Luxembourg

GIMA (SA) SICAR

2, avenue Charles de Gaulle, L-1653 Luxembourg

PARTNERS GROUP SECONDARY 2008 S.C.A., SICAR

40, avenue Monterey, L-2163 Luxembourg

PROSPERITY S.A. SICAR

19-21, boulevard du Prince Henri, L-1724 Luxembourg

QS GEO PEP S.C.A., SICAR

84, Grand-Rue, L-1660 Luxembourg

THE INNOVATION S.C.A., SICAR

2, boulevard Konrad Adenauer, L-1115 Luxembourg

Changements d'adresse :

CEP II CO-INVESTMENT S.à R.L. SICAR et CETP CO-INVESTMENT S.à R.L. SICAR

2, avenue Charles de Gaulle, L-1653 Luxembourg

GENPACT INVESTMENT CO. (LUX) SICAR S.à R.L.

23, avenue Monterey, L-2086 Luxembourg.

Changements de dénomination :

P&S EAST GROWTH SICAR SCA est devenu

P&S EAST GROWTH LUXEMBOURG SICAR SCA

RESOLUTION (LUXEMBOURG) S.C.A. est devenu

RESOLUTION (LUXEMBOURG) S.C.A., SICAR

LISTES OFFICIELLES

■ LISTE DES ORGANISMES DE PLACEMENT COLLECTIF (OPC)

Inscriptions et retraits pendant le mois de décembre 2007 de la liste officielle des organismes de placement collectif luxembourgeois

Inscriptions

1) OPC partie I :

- ALLIANZ RCM GLOBAL CHAMPION; 6A, route de Trèves; L-2633 Senningerberg
- AUGUR GARANT 2021; 49, avenue J-F Kennedy; L-1855 Luxembourg
- BACHE GLOBAL SERIES; 4, rue Jean Monnet; L-2180 Luxembourg
- COMINVEST EUROPA PREMIUM FONDS 1/2013; 25, rue Edward Steichen; L-2540 Luxembourg
- E&G PORTFOLIO; 1C, Parc d'activité Syrdall; L-5365 Munsbach
- FI FUND; 4, rue Thomas Edison; L-1445 Luxembourg-Strassen
- GLITNIR SICAV 1; 5, allée Scheffer; L-2520 Luxembourg
- HEREFORD FUNDS; 26, avenue de la Liberté; L-1930 Luxembourg
- HV FONDS; 4, rue Dicks; L-1417 Luxembourg
- IFM-PREMIUMPROTECTION PLUS 2; 3, rue des Labours; L-1912 Luxembourg
- INVESTSELECT; 4, rue Dicks; L-1417 Luxembourg
- LUDWIGSBURG BEST OF GARANT 3; 3, rue des Labours; L-1912 Luxembourg
- M4; 4, rue Thomas Edison; L-1445 Luxembourg-Strassen
- MEAG OPTIERTRAG; 6, Parc d'activité Syrdall; L-5365 Munsbach
- NIKOLAUS BELLING GLOBAL FUND; 25, rue Edward Steichen; L-2540 Luxembourg
- PAM EQUITY ALPHA FUND; 2, boulevard Konrad Adenauer; L-1115 Luxembourg
- PERINVEST (LUX) SICAV; 12, rue Eugène Ruppert; L-2453 Luxembourg
- PROFIT GARANT 1; 3, rue des Labours; L-1912 Luxembourg
- PROMETHEUS; 4, rue Dicks; L-1417 Luxembourg
- RVF; 1B, Parc d'activité Syrdall; L-5365 Munsbach
- SPARKASSE HILDESHEIM; 3, rue des Labours; L-1912 Luxembourg
- STRATEGIEPORTFOLIO OPTI BALANCE; 4, rue Alphonse Weicker; L-2721 Luxembourg
- SWISS RE FUNDS (LUX) I; 6C, route de Trèves; L-2633 Senningerberg
- UNIGARANTPLUS: KLIMAWANDEL (2014); 308, route d'Esch; L-1471 Luxembourg
- UNIOPTIRENTA 2013; 308, route d'Esch; L-1471 Luxembourg
- UNIOPTIRENTA 2015; 308, route d'Esch; L-1471 Luxembourg
- UNIPROINVEST: AKTIEN; 308, route d'Esch; L-1471 Luxembourg

2) OPC partie II :

- AKZENT INVEST FONDS; 4, rue Thomas Edison; L-1445 Luxembourg-Strassen
- ASI II; 4, rue Dicks; L-1417 Luxembourg
- CELERIUS FUND; 1B, Parc d'activité Syrdall; L-5365 Munsbach
- COMINVEST ABS OPPORTUNITY; 25, rue Edward Steichen; L-2540 Luxembourg
- EUROTAX ALL INVEST; 8, rue Jean Monnet; L-2180 Luxembourg
- FVS STRATEGIE SICAV; 4, rue Thomas Edison; L-1445 Luxembourg-Strassen
- GIP MASSIV; 1C, Parc d'activité Syrdall; L-5365 Munsbach
- GLOBAL COMPETENCE; 4, rue Jean Monnet; L-2180 Luxembourg
- IFM BARBAROSSA; 3, rue des Labours; L-1912 Luxembourg
- KSK IVV; 3, rue des Labours; L-1912 Luxembourg
- KSK LB EXKLUSIV; 1C, Parc d'activité Syrdall; L-5365 Munsbach
- MPF AKTIEN STRATEGIE EUROPA; 534, rue de Neudorf; L-2220 Luxembourg
- MPF AKTIEN STRATEGIE GLOBAL; 534, rue de Neudorf; L-2220 Luxembourg
- MPF AKTIEN STRATEGIE TOTAL RETURN; 534, rue de Neudorf; L-2220 Luxembourg
- MPF AKTIEN STRATEGIE ZERTIFIKATE; 534, rue de Neudorf; L-2220 Luxembourg
- MPF RENTEN STRATEGIE BASIS; 534, rue de Neudorf; L-2220 Luxembourg
- MPF RENTEN STRATEGIE CHANCE; 534, rue de Neudorf; L-2220 Luxembourg
- MPF RENTEN STRATEGIE PLUS; 534, rue de Neudorf; L-2220 Luxembourg
- MPF STRUKTUR AKTIEN; 534, rue de Neudorf; L-2220 Luxembourg
- MPF STRUKTUR BALANCE; 534, rue de Neudorf; L-2220 Luxembourg
- MPF STRUKTUR RENTEN; 534, rue de Neudorf; L-2220 Luxembourg
- OP GLOBAL STRATEGIC; 4, rue Jean Monnet; L-2180 Luxembourg
- PARTNER SELECT; 8, rue Jean Monnet; L-2180 Luxembourg
- PATRIARCH EXPERT; 21, avenue de la Liberté; L-1931 Luxembourg
- PELLUCIDA; 4, rue Dicks; L-1417 Luxembourg
- TREETOP SCOLEA SICAV; 12, rue Eugène Ruppert; L-2453 Luxembourg
- UBAM II; 18, boulevard Royal; L-2449 Luxembourg
- WARBURG GLOBAL MARITIME INFRASTRUCTURE FUND; 2, place Dargent; L-1413 Luxembourg

3) FIS :

- ABERDEEN GLOBAL III; 8, rue de la Grève; L-1643 Luxembourg
- ABNOBA-GLOBAL; 534, rue de Neudorf; L-2220 Luxembourg
- ADEL-FIS; 21, avenue de la Liberté; L-1931 Luxembourg
- AIPP FOLKSAM GLOBAL; 2-8, avenue Charles de Gaulle; L-1653 Luxembourg
- ALBA FUND; 12, rue Eugène Ruppert; L-2453 Luxembourg
- ALLIANCEBERNSTEIN ALTERNATIVE INVESTMENTS; 18, rue Eugène Ruppert; L-2453 Luxembourg
- ALLIANCEBERNSTEIN ALTERNATIVE INVESTMENTS (MASTER); 18, rue Eugène Ruppert; L-2453 Luxembourg
- BEKA-LUX 2007; 3, rue des Labours; L-1912 Luxembourg
- BELAIR (LUX) SUSTAINABLE ALTERNATIVES SRI FUND; 20, rue de la Poste; L-2346 Luxembourg
- BELUGA DIVERSIFIED EQUITY SICAV-FIS; 46A, avenue J-F Kennedy; L-1855 Luxembourg
- BG REAL ESTATE EUROPE; 35a, avenue J-F Kennedy; L-1855 Luxembourg
- BLACKROCK ASIA PACIFIC PROPERTY MASTER FUND; 6D, route de Trèves; L-2633 Senningerberg
- CAISHEN FUND; 16, boulevard Royal; L-2449 Luxembourg
- CB LUX S.À R.L.-SIF; 18-20, rue Eugène Ruppert; L-2453 Luxembourg
- CHIMATO-FONDS; 3, rue des Labours; L-1912 Luxembourg
- CLUB 1; 21, avenue de la Liberté; L-1931 Luxembourg
- CORDEA SAVILLS NORDIC RETAIL FUND; 26, boulevard Royal; L-2449 Luxembourg

LISTES OFFICIELLES

- CRÜWELL; 534, rue de Neudorf; L-2220 Luxembourg
- CURRENCY OVERLAY FUND; 20, boulevard Emmanuel Servais; L-2535 Luxembourg
- DA VINCI; 4, rue Jean Monnet; L-2180 Luxembourg
- DEMMER-VERMÖGENSWERALTUNGS-FONDS; 3, rue des Labours; L-1912 Luxembourg
- DIVERSIFIED DYNAMIC STRATEGIES; 4, rue Thomas Edison; L-1445 Luxembourg-Strassen
- ELITE'S EXCLUSIVE COLLECTION; 39, boulevard Joseph II; L-1840 Luxembourg
- FIDELIO; 4, rue Jean Monnet; L-2180 Luxembourg
- FIGARO; 4, rue Jean Monnet; L-2180 Luxembourg
- FT II; 534, rue de Neudorf; L-2220 Luxembourg
- HALBIS FUNDS; 40, avenue Monterey; L-2163 Luxembourg
- HAMBURG-MANNHEIMER FUND; 12, rue Eugène Ruppert; L-2453 Luxembourg
- ING PRIVATE CAPITAL SPECIAL INVESTMENTS FUND S.C.A. SICAV-FIS; 52, route d'Esch; L-1470 Luxembourg
- INVESTMENT OPPORTUNITIES FUND SICAV-FIS; 69, route d'Esch; L-1470 Luxembourg
- ISOLDE; 534, rue de Neudorf; L-2220 Luxembourg
- JUBA GLOBAL FCP-FIS; 1-7, rue Nina et Julien Lefèvre; L-1952 Luxembourg
- M & T; 534, rue de Neudorf; L-2220 Luxembourg
- MBM; 534, rue de Neudorf; L-2220 Luxembourg
- MEAC-FONDS; 534, rue de Neudorf; L-2220 Luxembourg
- MESO INVEST; 1, boulevard Royal; L-2449 Luxembourg
- MG GLOBAL ALLOCATION; 534, rue de Neudorf; L-2220 Luxembourg
- MG GLOBAL STRATEGIES; 534, rue de Neudorf; L-2220 Luxembourg
- MICHELANGELO; 4, rue Jean Monnet; L-2180 Luxembourg
- MPC GLOBAL MARITIME OPPORTUNITIES S.A.; 4, rue Thomas Edison; L-1445 Luxembourg-Strassen
- PAMPLONA REIF SICAV-FIS; 8, rue de la Grève; L-1643 Luxembourg
- PKM; 534, rue de Neudorf; L-2220 Luxembourg
- PORTUGAL VENTURE CAPITAL INITIATIVE; 69, route d'Esch; L-1470 Luxembourg
- PRAEFASIA; 2, boulevard Konrad Adenauer; L-1115 Luxembourg
- PRO PERFORMANCE SICAV-FIS; 1, place de Metz; L-1930 Luxembourg
- RAFFAEL; 4, rue Jean Monnet; L-2180 Luxembourg
- SAUREN GLOBAL VALUE; 4, rue Thomas Edison; L-1445 Luxembourg-Strassen
- SEB 10 - SICAV-FIS; 6A, Circuit de la Foire Internationale; L-1347 Luxembourg
- SEB 5 - SICAV-FIS; 6A, Circuit de la Foire Internationale; L-1347 Luxembourg
- SEB 6 - SICAV-FIS; 6A, Circuit de la Foire Internationale; L-1347 Luxembourg
- SEB 9 - SICAV-FIS; 6A, Circuit de la Foire Internationale; L-1347 Luxembourg
- SEB GLOBAL INVEST 15 - SICAV-FIS; 6A, Circuit de la Foire Internationale; L-1347 Luxembourg
- SEB JINIFE GLOBAL EQUITY FUND 11 - SICAV-FIS; 6A, Circuit de la Foire Internationale; L-1347 Luxembourg
- SEB MARELL RENDITE 12 - SICAV-FIS; 6A, Circuit de la Foire Internationale; L-1347 Luxembourg
- SECURITAS2007; 534, rue de Neudorf; L-2220 Luxembourg
- SGAM AI SIF UMBRELLA; 16, boulevard Royal; L-2449 Luxembourg
- SMARTCAP FUNDS II; 14, boulevard Royal; L-2449 Luxembourg
- TB-FONDS; 534, rue de Neudorf; L-2220 Luxembourg
- THE TURQUOISE II FUND; 20, rue de la Poste; L-2346 Luxembourg
- THE ZENK UMBRELLA FUND; 287-289, route d'Arlon; L-1150 Luxembourg
- TIZIANO; 4, rue Jean Monnet; L-2180 Luxembourg
- VALARTIS GLOBAL REAL ESTATE SELECT; 5, avenue Monterey; L-2163 Luxembourg
- VALUE PORTFOLIO; 4, rue Thomas Edison; L-1445 Luxembourg-Strassen
- VBMH-STRATEGIE; 308, route d'Esch; L-1471 Luxembourg
- VERMÖGENSWACHSTUM GLOBAL; 4, rue Thomas Edison; L-1445 Luxembourg-Strassen
- WEBERBANK SPECIAL MANDATE FUND; 1C, Parc d'activité Syrdall; L-5365 Munsbach
- WELLINGTON MANAGEMENT PORTFOLIOS (LUXEMBOURG) III; 2-8, avenue Charles de Gaulle; L-1653 Luxembourg
- WELLINGTON MANAGEMENT PORTFOLIOS (LUXEMBOURG) IV SICAV - FIS; 2-8, avenue Charles de Gaulle; L-1653 Luxembourg
- ZENAR FONDS; 4, rue Dicks; L-1417 Luxembourg
- ZEPHYR'07-S.A. SICAV-SIF; 11, rue Aldringen; L-1118 Luxembourg
- ZEPHYRA INVEST; 1, boulevard Royal; L-2449 Luxembourg

Retraits

1) OPC partie I :

- ABN AMRO RAINBOW FUND; 46, avenue J.F. Kennedy; L-1855 Luxembourg
- ALLIANZ-DIT GARANTIEFONDS KLASSIK 95; 6A, route de Trèves; L-2633 Senningerberg
- AVIVA MULTIMANAGER FUND; 34, avenue de la Liberté; L-1930 Luxembourg
- AXA SIM FLEXIBLE; 49, avenue J-F Kennedy; L-1855 Luxembourg
- COMINVEST WELT ZINSPUS 12/2007; 25, rue Edward Steichen; L-2540 Luxembourg
- CS PRIVATE UNIVERSE (LUX); 5, rue Jean Monnet; L-2180 Luxembourg
- DEKA-GLOBALGARANT 11/2007; 5, rue des Labours; L-1912 Luxembourg
- DEKA-OPTIRENT 12/2007; 5, rue des Labours; L-1912 Luxembourg
- DWS DIVIDENDEN KICK; 2, boulevard Konrad Adenauer; L-1115 Luxembourg
- DWS RENDITE 2007; 2, boulevard Konrad Adenauer; L-1115 Luxembourg
- LEUMI INVESTMENT FUND (LUX); 23, avenue de la Liberté; L-1931 Luxembourg
- TALENTS INTERNATIONAL FUND; 11a, boulevard du Prince Henri; L-1724 Luxembourg
- UNIGARANT: EURO STOXX 50 (2007); 308, route d'Esch; L-1471 Luxembourg
- UNIGARANT: EURO STOXX 50 (2007) II; 308, route d'Esch; L-1471 Luxembourg

2) OPC partie II :

- ALLIANZ PIMCO LATIN BOND FUND; 6A, route de Trèves; L-2633 Senningerberg
- INTERNATIONAL GLOBAL FUND; 1, boulevard Royal; L-2449 Luxembourg
- ROBECO MULTIMANAGER FUNDS; 69, route d'Esch; L-1470 Luxembourg

3) FIS :

- ALTERNATIVE APPROACH SICAV; 50, avenue J-F Kennedy; L-1855 Luxembourg
- SOGELIFE INVESTMENT FUND; 16, boulevard Royal; L-2449 Luxembourg

PLACE FINANCIERE

Les principaux chiffres actualisés concernant la place financière :

Nombre de banques : **156** (31 janvier 2008)

Somme de bilans : **EUR 915,445 milliards** (31 décembre 2007)

Résultat net : **EUR 5,124 milliards** (31 décembre 2007)

Emploi : **26 140 personnes** (31 décembre 2007)

Nombre d'OPC : **2 933** (18 février 2008)

Patrimoine global : **EUR 2 059,395 milliards** (31 décembre 2007)

Nombre de SICAR : **183** (18 février 2008)

Nombre de fonds de pension : **13** (31 décembre 2007)

Nombre de sociétés de gestion : **181** (18 février 2008)
(chapitre 13 de la loi du 20 décembre 2002)

Emploi : **2 348 personnes** (31 décembre 2007)

Nombre de PSF : **227** (31 janvier 2008)

Somme de bilans : **EUR 107,703 milliards** (31 décembre 2007)

Résultat net provisoire : **EUR 715,70 millions** (31 décembre 2007)

Emploi : **12 174 personnes** (31 décembre 2007)

Nombre d'organismes de titrisation agréés : **17** (31 janvier 2008)

Emploi total dans les établissements surveillés : **36 749 personnes** (31 décembre 2006)

Emploi total dans les établissements surveillés : **39 780 personnes** (30 septembre 2007)

Emploi total dans les établissements surveillés : **40 662 personnes** (31 décembre 2007)

Newsletter de la CSSF

Conception et rédaction : Secrétariat général de la CSSF

110, route d'Arlon, L-2991 LUXEMBOURG

Tél. : (+352) 26 251 237 / 327

E-mail : direction@cssf.lu

Site Internet : www.cssf.lu