

COMMISSION de SURVEILLANCE  
du SECTEUR FINANCIER

NEWSLETTER  
DE LA CSSF

N°113

Juin 2010



## RESSOURCES HUMAINES

Depuis le 31 mai 2010, la CSSF a recruté 1 nouvel agent. Cet agent a été affecté au service suivant :

### Département juridique

Michèle SCHUMMER

Au 8 juin 2010, la CSSF compte 339 agents, dont 182 hommes et 157 femmes.

## REGLEMENTATION NATIONALE

### Circulaire CSSF 10/461

La circulaire, complétant les règles de vérification applicables aux tableaux B 1.4 et B 6.4, a pour objet de récapituler le renseignement de certains éléments des capitaux propres comptables des établissements de crédit (tableaux B 1.1 et B 6.1) au niveau des tableaux de reporting prudentiel sur l'adéquation des fonds propres (tableaux B 1.4 CA-SRO et B 6.4 CA-SRO).

### Circulaire CSSF 10/462

La circulaire a pour objet de définir, conformément aux dispositions de l'article 16 (2) de la loi du 10 novembre 2009 relative aux services de paiement, les fonds propres et les modalités de calcul afférentes aux exigences en fonds propres des établissements de paiement. La circulaire précise également, comme prévu par l'article 17 (4) de la loi du 10 novembre 2009, les modalités d'application des méthodes de calcul des fonds propres.

## REGLEMENTATION INTERNATIONALE

### Publication par le CEBS pour consultation publique d'une version révisée du reporting prudentiel sur l'adéquation des fonds propres COREP

Le 17 juin 2010, le Committee of European Banking Supervisors (CEBS) a publié une version révisée du reporting prudentiel sur l'adéquation des fonds propres (COREP) pour consultation publique. La période de consultation publique s'étend sur 3 mois, à savoir du 17 juin 2010 au 16 septembre 2010.

La version révisée du reporting prudentiel COREP peut être consultée sur le site internet du CEBS à l'adresse suivante :

<http://www.c-eps.org/Supervisory-Reporting/COREP/Publications.aspx>

## SANCTIONS

Une quinzaine d'amendes d'ordre ont été infligées à des dirigeants de plusieurs sociétés d'investissement en capital à risque (SICAR) en raison du non dépôt ou du dépôt tardif des rapports annuels audités et lettres de recommandations pour l'exercice 2008.

## COMMUNIQUE DE PRESSE

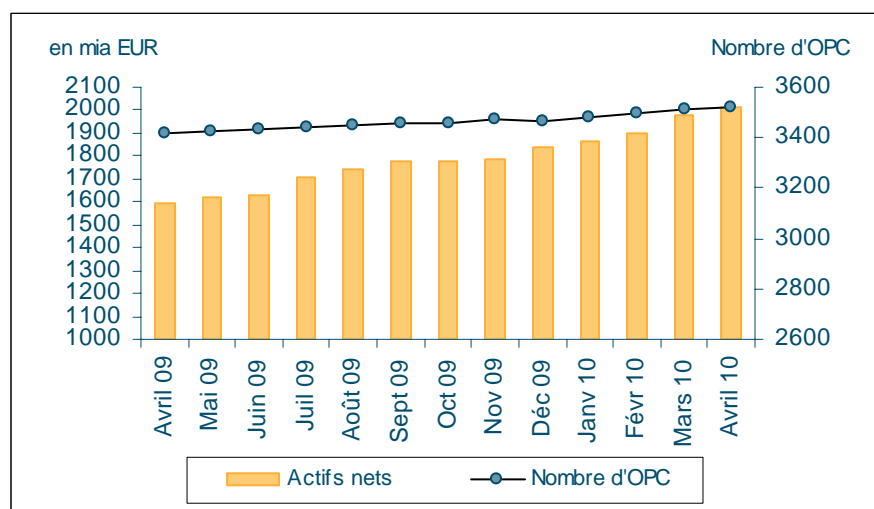
### ■ SITUATION GLOBALE DES ORGANISMES DE PLACEMENT COLLECTIF ET DES FONDS D'INVESTISSEMENT SPECIALISES A LA FIN AVRIL 2010

Communiqué de presse 10/11 du 17 juin 2010

#### I. Situation globale

Au 30 avril 2010, le patrimoine global net des organismes de placement collectif et des fonds d'investissement spécialisés s'est élevé à EUR 2.012,887 milliards contre EUR 1.980,538 milliards au 31 mars 2010, soit une augmentation de 1,63% sur un mois. Considéré sur la période des douze derniers mois écoulés, le volume des actifs nets est en augmentation de 26,36%.

En somme, l'industrie des OPC luxembourgeois a enregistré au mois d'avril une variation positive se chiffrant à EUR 32,349 milliards. Cette variation positive se répartit en EUR 18,546 milliards (+0,94%) à cause de l'impact positif des marchés financiers et en EUR 13,803 milliards (+0,70%) provenant d'émissions nettes positives.



Le nombre d'organismes de placement collectif (OPC) et de fonds d'investissement spécialisés (FIS) pris en considération est de 3.521 par rapport à 3.516 le mois précédent. 2.158 entités ont adopté une structure à compartiments multiples ce qui représente 11.189 compartiments. En y ajoutant les 1.363 entités à structure classique, un nombre total de 12.552 entités sont actives sur la place financière.

Sur le marché des actions européennes, la publication de données économiques favorables a été éclipsée au mois d'avril par l'impact négatif des discussions autour de la situation des finances publiques de certains Etats membres. Par conséquent, les indices boursiers européens et les OPC à actions européennes ont clôturé le mois d'avril en baisse.

Sur le marché des actions américaines, la publication de données conjoncturelles encourageantes, particulièrement au niveau de l'emploi, a permis de clôturer en hausse.

En somme, les OPC à actions ont enregistré des émissions nettes positives durant le mois d'avril.

## Evolution des OPC à actions au mois d'avril 2010\*

	Variation de marché	Emissions nettes
Actions marché global	0,56%	0,12%
Actions européennes	-0,84%	-1,28%
Actions américaines	2,42%	0,76%
Actions japonaises	1,19%	2,02%
Actions Europe de l'Est	2,57%	0,85%
Actions Asie	2,28%	-0,58%
Actions Amérique latine	1,57%	0,16%
Actions autres	1,05%	0,86%

\* Variation en % des actifs nets par rapport au mois précédent

Sur le marché des obligations européennes, les discussions évoquées ci-dessus ont contribué à un creusement des écarts de rendement de ces obligations, notamment selon les Etats émetteurs.

En somme, les OPC à obligations libellées en EUR n'ont pas subi de variation significative de leurs actifs nets au mois d'avril.

Sur le marché des obligations d'Etat américaines, l'anticipation d'un maintien des taux directeurs à un niveau faible à moyen terme et la tendance des investisseurs à se replier vers des valeurs sûres ont également fait fléchir légèrement les rendements de ces obligations. Ainsi les OPC à obligations libellées en USD ont subi en avril un impact positif des marchés financiers et ont réalisé un investissement en capital positif.

Sur le marché des devises, l'appréciation de l'USD par rapport à l'EUR d'environ 1,2% a pu bénéficier aux catégories d'OPC luxembourgeois investissant dans des titres libellés en USD.

## Evolution des OPC à revenu fixe au mois d'avril 2010\*

	Variation de marché	Emissions nettes
Marché monétaire en EUR	0,01%	-0,30%
Marché monétaire en USD	1,14%	-2,88%
Marché monétaire marché global	0,61%	-3,96%
Obligations libellées en EUR	0,02%	0,05%
Obligations libellées en USD	1,86%	0,72%
Obligations marché global	1,97%	3,12%
Obligations High Yield	2,46%	5,86%
Autres	-0,79%	1,09%

\* Variation en % des actifs nets par rapport au mois précédent

L'évolution des actifs nets des OPC luxembourgeois à revenu diversifié et des fonds de fonds au mois d'avril est illustrée dans le tableau suivant :

## OPC diversifiés et Fonds de Fonds au mois d'avril 2010\*

	Variation de marché	Emissions nettes
OPC diversifiés	1,14%	1,93%
Fonds de Fonds	0,62%	1,54%

\* Variation en % des actifs nets par rapport au mois précédent

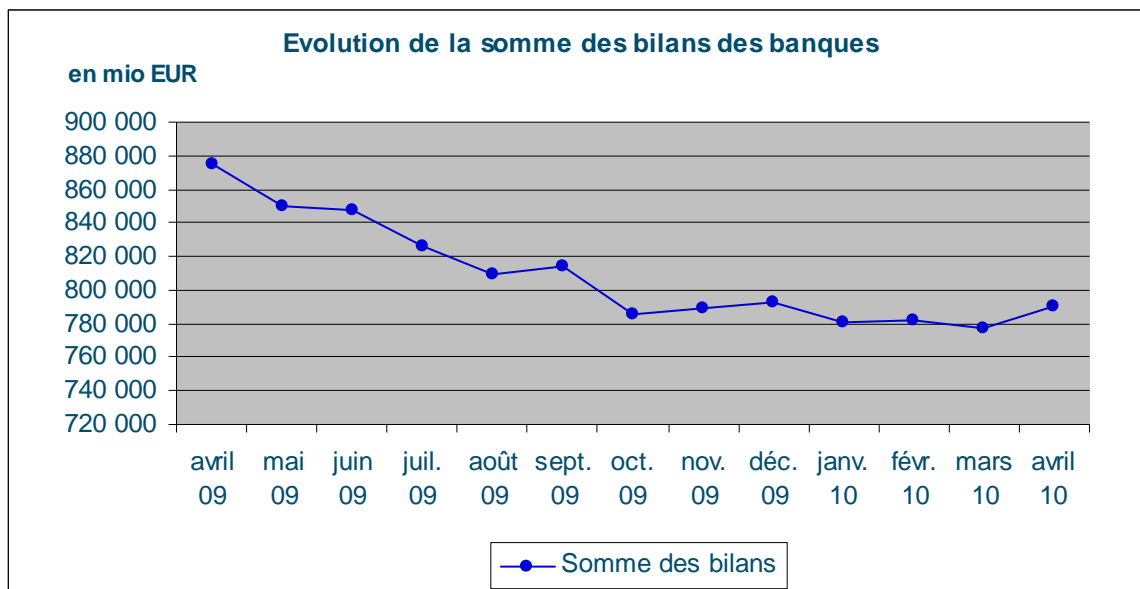
## II. Ventilation du nombre et des avoirs nets des OPC selon les parties I et II de la loi de 2002 et les FIS

	OPC PARTIE I		OPC PARTIE II		FIS		TOTAL	
	NOMBRE	AVOIRS NETS (en mia €)	NOMBRE	AVOIRS NETS (en mia €)	NOMBRE	AVOIRS NETS (en mia €)	NOMBRE	AVOIRS NETS (en mia €)
31/12/2006	1 469	1 516,540 €	552	249,916 €	217	78,394 €	2 238	1 844,850 €
31/01/2007	1 482	1 558,650 €	556	256,698 €	222	80,462 €	2 260	1 895,810 €
28/02/2007	1 490	1 568,660 €	561	259,029 €	227	81,018 €	2 278	1 908,707 €
31/03/2007	1 457	1 580,732 €	563	265,013 €	228	81,615 €	2 248	1 927,360 €
30/04/2007	1 461	1 613,851 €	571	269,882 €	244	83,263 €	2 276	1 966,996 €
31/05/2007	1 469	1 660,616 €	578	277,244 €	255	86,802 €	2 302	2 024,662 €
30/06/2007	1 492	1 675,029 €	584	283,491 €	276	88,502 €	2 352	2 047,022 €
31/07/2007	1 519	1 676,027 €	586	285,907 €	302	91,043 €	2 407	2 052,977 €
31/08/2007	1 538	1 649,820 €	585	288,727 €	337	96,757 €	2 460	2 035,304 €
30/09/2007	1 547	1 668,478 €	588	289,818 €	366	100,848 €	2 501	2 059,144 €
31/10/2007	1 599	1 713,963 €	608	297,171 €	411	112,385 €	2 618	2 123,519 €
30/11/2007	1 639	1 652,126 €	618	294,554 €	504	117,117 €	2 761	2 063,797 €
31/12/2007	1 653	1 646,341 €	643	295,939 €	572	117,115 €	2 868	2 059,395 €
31/01/2008	1 662	1 539,494 €	653	293,197 €	617	118,450 €	2 932	1 951,141 €
29/02/2008	1 680	1 543,385 €	654	296,900 €	638	122,560 €	2 972	1 962,845 €
31/03/2008	1 700	1 480,352 €	663	292,614 €	649	122,479 €	3 012	1 895,445 €
30/04/2008	1 733	1 541,312 €	675	296,483 €	675	126,281 €	3 083	1 964,076 €
31/05/2008	1 736	1 566,198 €	678	303,800 €	691	126,961 €	3 105	1 996,959 €
30/06/2008	1 755	1 480,895 €	682	292,539 €	716	128,658 €	3 153	1 902,092 €
31/07/2008	1 784	1 471,973 €	688	292,279 €	748	132,105 €	3 220	1 896,357 €
31/08/2008	1 817	1 487,918 €	695	293,025 €	772	137,050 €	3 284	1 917,993 €
30/09/2008	1 827	1 375,104 €	699	285,360 €	796	136,232 €	3 322	1 796,696 €
31/10/2008	1 845	1 243,344 €	701	270,891 €	805	132,793 €	3 351	1 647,028 €
30/11/2008	1 840	1 206,535 €	709	265,744 €	815	131,958 €	3 364	1 604,237 €
31/12/2008	1 826	1 169,389 €	708	259,809 €	837	130,455 €	3 371	1 559,653 €
31/01/2009	1 837	1 183,116 €	710	252,878 €	851	135,540 €	3 398	1 571,534 €
28/02/2009	1 838	1 149,100 €	709	246,367 €	855	134,824 €	3 402	1 530,291 €
31/03/2009	1 840	1 154,891 €	698	240,229 €	858	131,443 €	3 396	1 526,563 €
30/04/2009	1 847	1 213,147 €	697	240,906 €	871	138,879 €	3 415	1 592,932 €
31/05/2009	1 849	1 243,508 €	693	235,626 €	883	140,135 €	3 425	1 619,269 €
30/06/2009	1 846	1 255,762 €	691	232,770 €	898	142,724 €	3 435	1 631,256 €
31/07/2009	1 848	1 327,841 €	684	234,610 €	906	143,579 €	3 438	1 706,030 €
31/08/2009	1 851	1 360,316 €	678	232,282 €	920	146,819 €	3 449	1 739,417 €
30/09/2009	1 849	1 394,016 €	670	229,669 €	938	150,149 €	3 457	1 773,834 €
31/10/2009	1 844	1 399,816 €	664	227,254 €	946	150,458 €	3 454	1 777,528 €
30/11/2009	1 858	1 415,274 €	651	221,603 €	964	152,033 €	3 473	1 788,910 €
31/12/2009	1 843	1 465,743 €	649	221,203 €	971	154,047 €	3 463	1 840,993 €
31/01/2010	1 842	1 477,013 €	649	220,250 €	989	163,425 €	3 480	1 860,688 €
28/02/2010	1 843	1 511,384 €	646	221,532 €	1 009	165,018 €	3 498	1 897,934 €
31/03/2010	1 847	1 584,238 €	643	226,268 €	1 026	170,032 €	3 516	1 980,538 €
30/04/2010	1 842	1 611,938 €	640	227,551 €	1 039	173,398 €	3 521	2 012,887 €

## STATISTIQUES

### ■ BANQUES

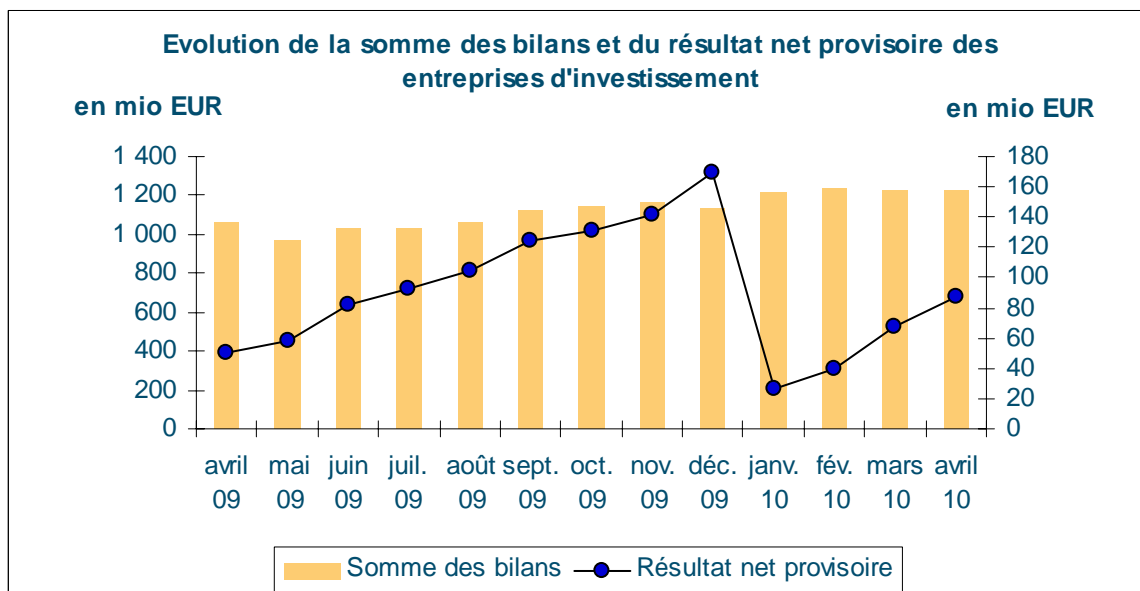
Somme des bilans des banques au 30 avril 2010 en hausse



La somme des bilans augmente de 1,71% sur un mois. En glissement annuel, la baisse atteint 9,75%.

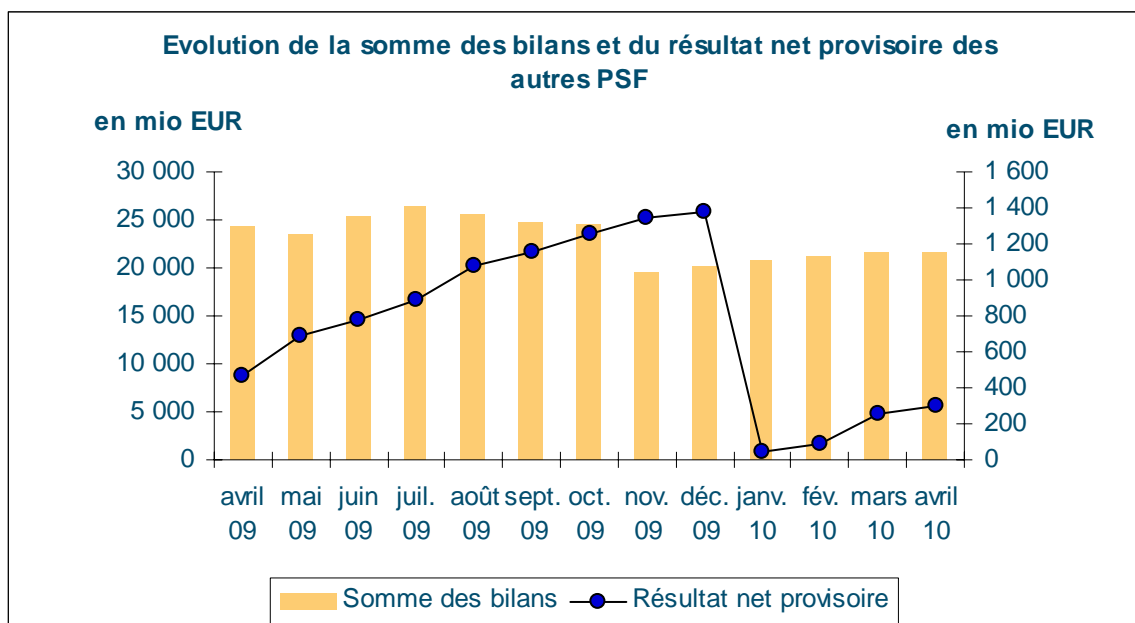
### ■ ENTREPRISES D'INVESTISSEMENT

Somme des bilans des entreprises d'investissement au 30 avril 2010 en hausse



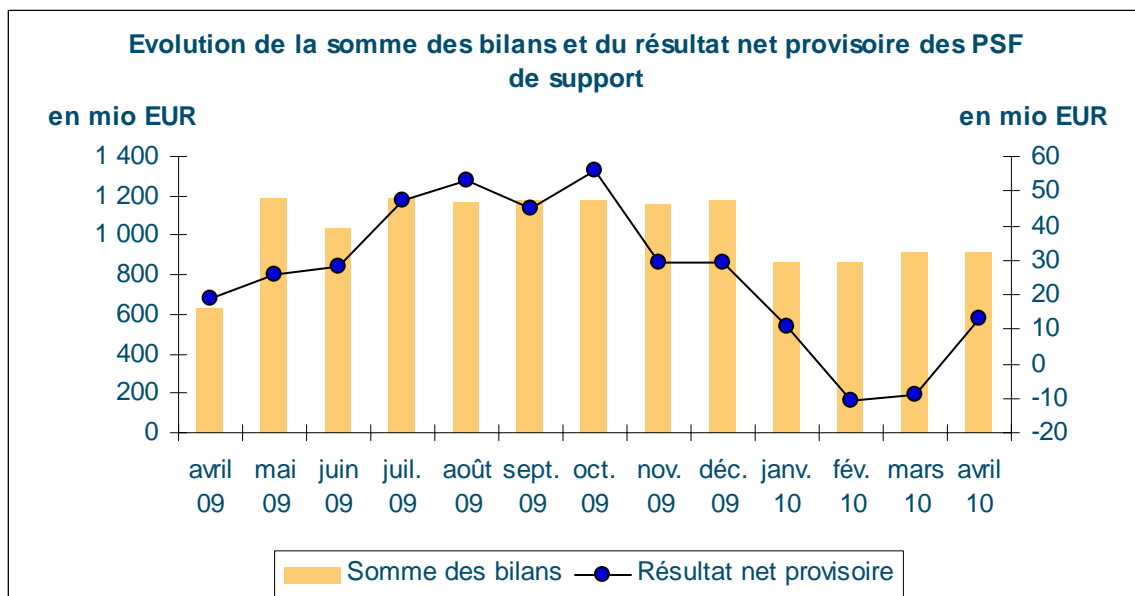
## ■ AUTRES PROFESSIONNELS DU SECTEUR FINANCIER

Somme des bilans des autres PSF au 30 avril 2010 en hausse



## ■ PSF DE SUPPORT

Somme des bilans des PSF de support au 30 avril 2010 en baisse



## ■ FONDS DE PENSION, SICAR ET ORGANISMES DE TITRISATION AGREES

### Fonds de pension

Au 8 juin 2010, 15 fonds de pension sous forme de société d'épargne pension à capital variable (sepcev) et d'association d'épargne-pension (assep) sont inscrits sur la liste officielle des fonds de pension régis par la loi du 13 juillet 2005.

Le nombre des professionnels agréés pour exercer l'activité de gestionnaire de passif pour les fonds de pension soumis à la loi du 13 juillet 2005 s'élève à 13 au 8 juin 2010.

### Retrait d'une société d'investissement à capital à risque (SICAR)

Depuis la publication de la dernière Newsletter, 5 SICAR ont été inscrites et 6 SICAR ont été retirées de la liste officielle des SICAR régies par la loi modifiée du 15 juin 2004 relative à la société d'investissement en capital à risque (SICAR).

Les SICAR suivantes ont été inscrites sur la liste officielle :

- RE ENERGY CAPITAL S.C.A. SICAR, 30, boulevard Royal, L-2449 Luxembourg
- ALTERNA RECOVERY S.A. SICAR, 5, place de la Gare, L-1616 Luxembourg
- RE-FOREST FUND SICAR S.C.A., 5, Allée Scheffer, L-2520 Luxembourg
- BECAPITAL PRIVATE EQUITY SCA SICAR, 20, boulevard Emmanuel Servais, L-2535 Luxembourg
- PEME 09-ITM S.C.A., SICAR, 18, boulevard de la Foire, L-1528 Luxembourg

Les SICAR suivantes ont été retirées de la liste officielle :

- BLUEGEMS INVESTMENTS SICAR, S.A R.L.
- TOWERS INVESTMENTS SICAR, S.A R.L.
- EASTERN EUROPE REAL ESTATE OPPORTUNITIES SICAR, S.A R.L.
- DUBAIAN INVESTMENT OPPORTUNITY SICAR, S.A R.L.
- THE INNOVATION S.C.A., SICAR
- NETWORKING EUROPEAN INFRASTRUCTURES PARTNERS - NEIP II S.A., SICAR

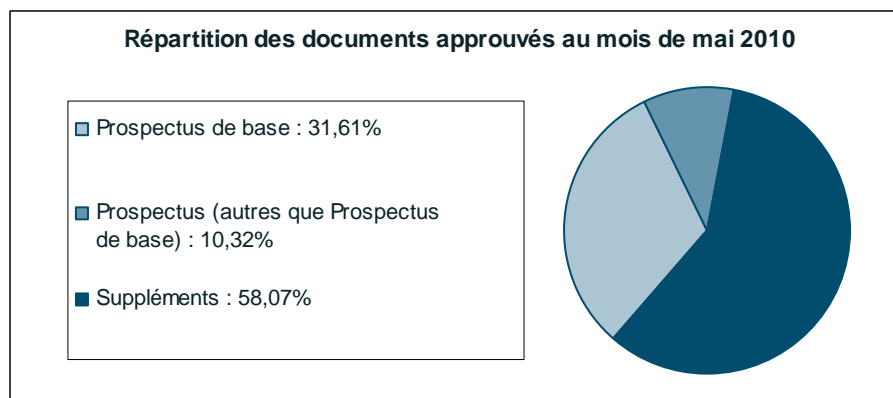
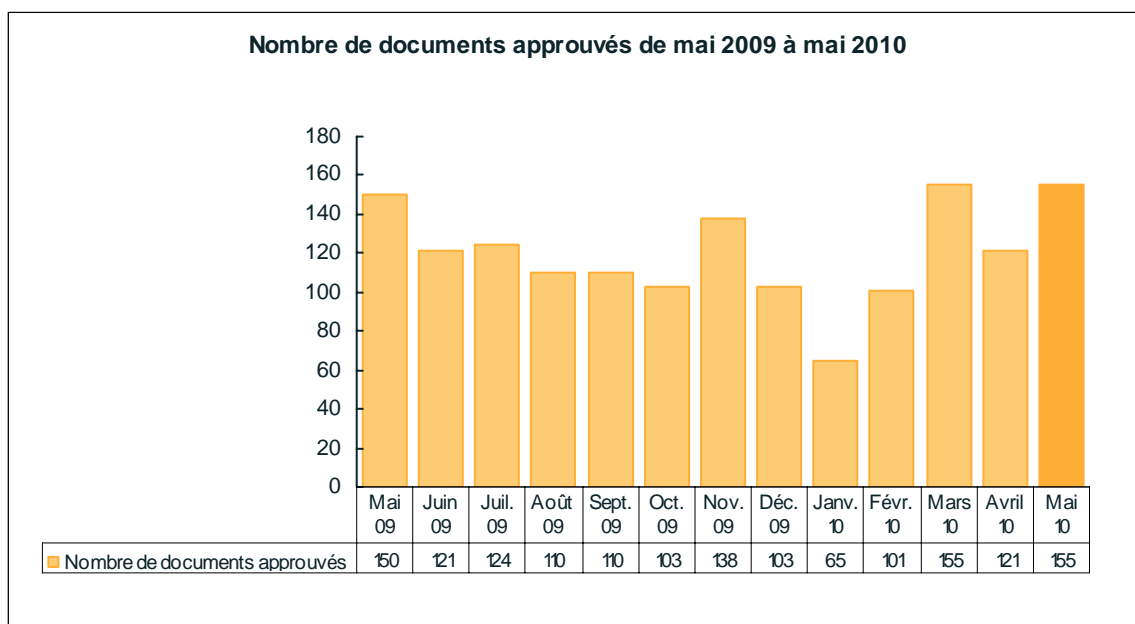
Au 8 juin 2010, le nombre des SICAR inscrites sur la liste officielle s'élève à 234 unités.



## ■ PROSPECTUS POUR VALEURS MOBILIERES EN CAS D'OFFRE AU PUBLIC OU D'ADMISSION A LA NEGOCIATION SUR UN MARCHE REGLEMENTE (PARTIE II ET PARTIE III, CHAPITRE 1 DE LA LOI RELATIVE AUX PROSPECTUS POUR VALEURS MOBILIERES)

### 1. ACTIVITE D'APPROBATION

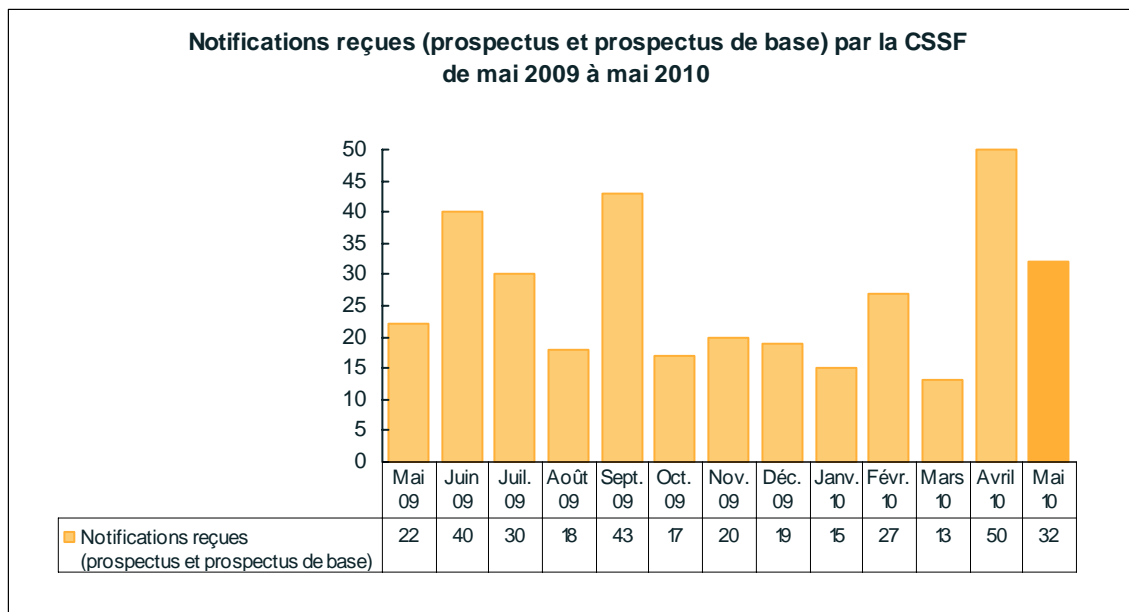
Pour le mois de mai 2010, un total de 155 documents a été approuvé par la CSSF dont 16 prospectus, 49 prospectus de base et 90 suppléments.



## 2. ACTIVITE DE NOTIFICATION

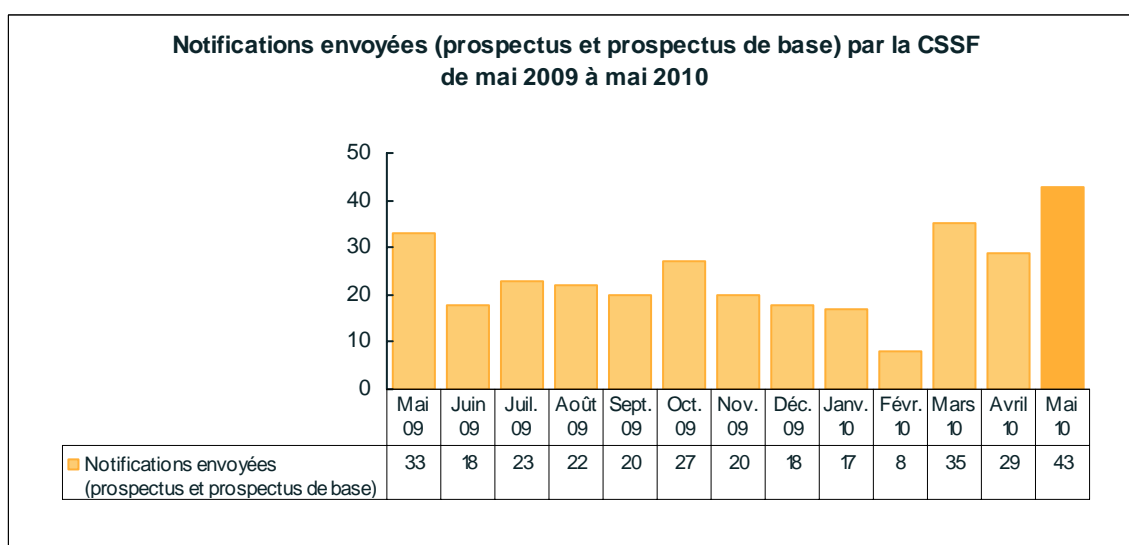
### 2.1. Notifications reçues par la CSSF

Pour le mois de mai 2010, la CSSF a reçu 32 notifications relatives à des prospectus et prospectus de base et 82 par rapport à des suppléments en provenance des autorités compétentes de plusieurs Etats membres de l'Union européenne.



### 2.2. Notifications envoyées par la CSSF

Pour le mois de mai 2010, la CSSF a envoyé des notifications pour 43 prospectus et prospectus de base et pour 48 suppléments<sup>1</sup> approuvés par ses soins vers les autorités compétentes des Etats membres de l'Union européenne.



<sup>1</sup> Ce chiffre correspond au nombre de prospectus, prospectus de base et suppléments pour lesquels la CSSF a envoyé une ou plusieurs notifications. Dans le cas de notifications envoyées à des dates différentes et/ou dans plusieurs Etats membres, seule la première est prise en compte dans le calcul des statistiques. Ainsi, chaque document notifié dans un ou plusieurs Etats membres n'est compté qu'une seule fois.

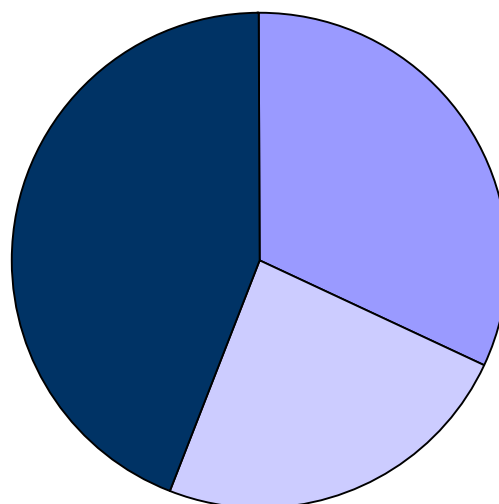
### ■ EMETTEURS DE VALEURS MOBILIERES DONT LE LUXEMBOURG EST L'ETAT MEMBRE D'ORIGINE EN VERTU DE LA LOI DU 11 JANVIER 2008 RELATIVE AUX OBLIGATIONS DE TRANSPARENCE SUR LES EMETTEURS DE VALEURS MOBILIERES (LA « LOI TRANSPARENCE »)

Au cours du mois de mai 2010, 1 émetteur a désigné le Luxembourg comme Etat membre d'origine pour les besoins de la Loi Transparence. Par ailleurs, 5 émetteurs ont été retirés de la liste du fait qu'ils n'ont plus de valeurs mobilières admises à la négociation sur aucun marché réglementé situé ou opérant dans un pays de l'EEE.

Au 7 juin 2010, 732 émetteurs sont repris sur la liste des émetteurs dont le Luxembourg est l'Etat membre d'origine en vertu de la Loi Transparence et sont donc soumis à la surveillance de la CSSF.

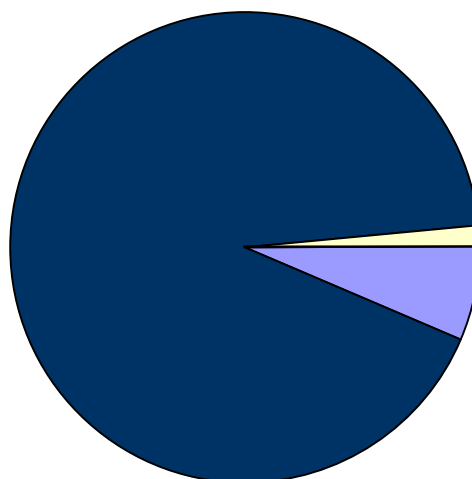
#### Répartition des émetteurs par pays

- Luxembourg : 31,83%
- Espace Economique Européen : 23,91%
- Pays Tiers : 44,26%



#### Répartition des émetteurs par type de valeur mobilière admise à la négociation

- Actions : 6,42%
- Titres de créance : 92,08%
- Certificats représentatifs : 1,37%
- Warrants : 0,14%



## LISTES OFFICIELLES

### ■ LISTE DES AUTRES PROFESSIONNELS DU SECTEUR FINANCIER (PSF)

#### Nouvelles autorisations :

##### **JTC (LUXEMBOURG) S.A.**

43, avenue J. F. Kennedy, L-1855 Luxembourg

Statuts : agent teneur de registre, agent administratif du secteur financier, agent de communication à la clientèle, domiciliataire de sociétés et professionnel effectuant des services de constitution et de gestion de sociétés

Autorisation ministérielle du 29 avril 2010

##### **REVIVA CAPITAL S.A.**

534, rue de Neudorf, L-2220 Luxembourg

Statuts : recouvrement de créances, agent de communication à la clientèle et agent administratif du secteur financier

Autorisation ministérielle du 1<sup>er</sup> juin 2010

#### Changement de dénomination :

MOURANT LUXEMBOURG S.A. a changé sa dénomination en

**STATE STREET SERVICES (LUXEMBOURG) S.A.**

#### Changements d'adresse :

##### **CSC COMPUTER SCIENCES LUXEMBOURG S.A.**

Site Drosbach – Cloche d'Or, Impasse Drosbach – Aile D, L-1882 Luxembourg

##### **DOMINION CORPORATE SERVICES S.A.**

9A, boulevard Prince Henri, L-1724 Luxembourg

##### **VERIZON BUSINESS SECURITY SOLUTIONS**

4A, rue de l'Etang, L-5326 Contern

### ■ LISTE DES SOCIÉTÉS DE GESTION

#### Retrait :

##### **W & W ASSET MANAGEMENT AG, LUXEMBOURG**

69, route d'Esch, L-1470 Luxembourg

#### Changements d'adresse :

##### **BERENBERG LUX INVEST S.A.**

46, Place Guillaume II, L-1648 Luxembourg

##### **FIDEURAM GESTIONS S.A.**

17A, rue des Bains, L-1212 Luxembourg

#### Changements de dénomination :

VIRMONT a changé sa dénomination en

**ALKEN LUXEMBOURG S.à R.L**

## ■ LISTE DES SICAR

### Nouvelles inscriptions :

**ALTERNA RECOVERY S.A. SICAR**

5, place de la Gare, L-1616 Luxembourg

**BECAPITAL PRIVATE EQUITY SCA SICAR**

20, boulevard Emmanuel Servais, L-2535 Luxembourg

**PEME 09-ITM S.C.A., SICAR**

18, boulevard de la Foire, L-1528 Luxembourg

**RE-FOREST FUND SICAR S.C.A.**

5, Allée Scheffer, L-2520 Luxembourg

**RE ENERGY CAPITAL S.C.A. SICAR**

30, boulevard Royal, L-2449 Luxembourg

### Retraits :

**BLUEGEMS INVESTMENTS SICAR, S.A R.L.**

**DUBAIAN INVESTMENT OPPORTUNITY SICAR, S.A R.L.**

**EASTERN EUROPE REAL ESTATE OPPORTUNITIES SICAR, S.A R.L.**

**NETWORKING EUROPEAN INFRASTRUCTURES PARTNERS – NEIP II S.A., SICAR**

**THE INNOVATION S.C.A., SICAR**

**TOWERS INVESTMENTS SICAR, S.A R.L.**

### Changements de dénomination :

ADARA VENTURES SICAR a changé sa dénomination en

**ADARA VENTURES SICAR, S.C.A.**

AMBER TRUST II S.C.A. a changé sa dénomination en

**AMBER TRUST II S.C.A., SICAR**

### Changement d'adresse :

**ABACUS INVEST S.C.A., SICAR**

31, boulevard Grande-Duchesse Charlotte, L-1331 Luxembourg

### ■ LISTE DES EMETTEURS DE VALEURS MOBILIERES DONT LE LUXEMBOURG EST L'ETAT MEMBRE D'ORIGINE EN VERTU DE LA LOI TRANSPARENCE

#### Nouveaux émetteurs :

##### NOM

Confinimmo Luxembourg S.A.  
Omega Investments Cayman Limited

##### PAYS DU SIEGE

Luxembourg  
Îles Caïmans

#### Retraits :

##### NOM

A4 FUNDING LP  
BANCO NACIONAL DE DESENVOLVIMENTO  
ECONOMICO E SOCIAL  
GIOTTO FINANCE 2 S.P.A.  
GLOBIMEX, S.A. DE C.V.  
RESONA BANK, LIMITED  
SUEZ FINANCE  
TREASURY CORPORATION OF VICTORIA

##### PAYS DU SIEGE

Îles Caïmans  
Brésil  
Italie  
Mexique  
Japon  
France  
Australie

### ■ LISTE DES ORGANISMES DE PLACEMENT COLLECTIF (OPC)

#### Inscriptions et retraits de la liste officielle des organismes de placement collectif luxembourgeois pendant le mois d'avril 2010

Durant le mois de référence, les trente-trois organismes de placement collectif et fonds d'investissement spécialisés suivants ont été inscrits sur la liste officielle :

##### 1) OPC partie I :

- ALQUITY SICAV, 14B, rue des Violettes, L-8023 Strassen
- FINLABO INVESTMENTS SICAV, 41, boulevard Royal, L-2449 Luxembourg
- INVESCO FUNDS II, 19, rue de Bitbourg, L-1273 Luxembourg
- LABRUSCA FUND, 6A, Circuit de la Foire Internationale, L-1347 Luxembourg
- NBG INTERNATIONAL FUNDS FCP, 16, boulevard Royal, L-2449 Luxembourg
- SOLIDAR SICAV, 14B, rue des Violettes, L-8023 Strassen
- SYSTEMATIC CAPITAL INVESTMENT FUNDS, 6A, Circuit de la Foire Internationale, L-1347 Luxembourg
- VR-PRIMAMIX, 4, rue Thomas Edison, L-1445 Luxembourg-Strassen
- X OF THE BEST - AUSGEWOGEN, 4, rue Jean Monnet, L-2180 Luxembourg
- X OF THE BEST - KONSERVATIV, 4, rue Jean Monnet, L-2180 Luxembourg

##### 2) OPC partie II :

- ALLIANZ PIMCO LAUFZEITFONDS EXTRA 2014, 6A, route de Trèves, L-2633 Senningerberg
- DER ERNEUERBARE, 21, avenue de la Liberté, L-1931 Luxembourg
- LENBACH CAPITAL PARTNERS FUND, 21, avenue de la Liberté, L-1931 Luxembourg

##### 3) FIS :

- AI DYNAMIC ALPHA FONDS, 36, avenue du X Septembre, L-2550 Luxembourg
- ALPHA STRATEGIES, 20, rue de la Poste, L-2346 Luxembourg
- BTMU UMBRELLA FUND II, 287-289, route d'Arlon, L-1150 Luxembourg
- BTMU UMBRELLA FUND, 287-289, route d'Arlon, L-1150 Luxembourg
- CLARITY FUND S.A., SICAV-SIF, 1, boulevard Royal, L-2449 Luxembourg
- COMPAGNIE BENJAMIN DE ROTHSCHILD OPPORTUNITIES, 20, boulevard Emmanuel Servais, L-2535 Luxembourg
- FP LUX INVESTMENTS S.A. SICAV-SIF, 3, rue Goethe, L-1637 Luxembourg
- GREEN FOR GROWTH FUND, SOUTHEAST EUROPE SA, SICAV-SIF, 14, boulevard Royal, L-2449 Luxembourg
- HDF SICAV LUX, 69, route d'Esch, L-1470 Luxembourg
- IVG HAEK LUX FCP-SIF, 23, avenue Monterey, L-2163 Luxembourg
- LFP I SICAV-SIF S.A., 2, rue d'Alsace, L-1122 Luxembourg
- LO AOG ENERGY MULTISTRATEGY FUND, 5, allée Scheffer, L-2520 Luxembourg
- LO AOG ENERGY MULTISTRATEGY MASTER FUND, 5, allée Scheffer, L-2520 Luxembourg
- MUI 2010 FUND, 287-289, route d'Arlon, L-1150 Luxembourg
- SCIO-FUND SICAV-FIS, 18-20, Parc d'activité Syrdall, L-5365 Munsbach
- SEIF SICAV-SIF, 4a, rue Albert Borschette, L-1246 Luxembourg
- TECHNOLOGIEENTWICKLUNGS-FONDS IV S.C.A., SICAV-FIS, 124, boulevard de la Pétrusse, L-2330 Luxembourg
- VERSAILLES III, 5, rue Eugène Ruppert, L-2453 Luxembourg
- WEALTHCAP S.A. SICAV-SIF, 4, rue Alphonse Weicker, L-2721 Luxembourg
- WN PENSION FUND FCP-SIF, 1C, Parc d'activité Syrdall, L-5365 Munsbach

Les vingt-huit organismes de placement collectif et fonds d'investissement spécialisés suivants ont été retirés de la liste officielle au cours du mois d'avril 2010 :

**1) OPC partie I :**

- ADVENT, 2, boulevard Konrad Adenauer, L-1115 Luxembourg
- BERENBERG DYMACS EQUITY ENHANCED, 23, rue Aldringen, L-1118 Luxembourg
- BIPS DJ EUROSTOXX 50, 2, rue d'Alsace, L-1122 Luxembourg
- BIPS DJIA 30, 2, rue d'Alsace, L-1122 Luxembourg
- BIPS FTSE 250, 2, rue d'Alsace, L-1122 Luxembourg
- BIPS FTSE/XINHAU CHINA 25, 2, rue d'Alsace, L-1122 Luxembourg
- BIPS RUSSEL 1000, 2, rue d'Alsace, L-1122 Luxembourg
- BIPS TOPIX, 2, rue d'Alsace, L-1122 Luxembourg
- DWS DOLLARRENTA, 2, boulevard Konrad Adenauer, L-1115 Luxembourg
- DWS EURO-BONDS (SHORT), 2, boulevard Konrad Adenauer, L-1115 Luxembourg
- DWS EURO-CORP BONDS, 2, boulevard Konrad Adenauer, L-1115 Luxembourg
- GLOBAL FUND-STRATEGIE OP, 4, rue Jean Monnet, L-2180 Luxembourg
- PRIMA 2010, 2, boulevard Konrad Adenauer, L-1115 Luxembourg
- RAPTOR, 36, avenue du X Septembre, L-2550 Luxembourg
- SELIGMAN GLOBAL HORIZON FUNDS, 49, avenue J-F Kennedy, L-1855 Luxembourg
- SOVEREIGN FINANCE, 3, rue Jean Monnet, L-2180 Luxembourg
- VB INVEST, 36, avenue du X Septembre, L-2550 Luxembourg

**2) OPC partie II :**

- GREIFF RENDITE PLUS OP, 4, rue Jean Monnet, L-2180 Luxembourg
- INVEST SUCCESS FUND, 36, avenue du X Septembre, L-2550 Luxembourg
- KB LUX-LUXINVEST, 11, rue Aldringen, L-1118 Luxembourg
- THE CALYPSO ALTERNATIVE FUND, 20, rue de la Poste, L-2346 Luxembourg

**3) FIS :**

- GENERALI EUROPE INCOME INVESTMENTS S.A., 5, allée Scheffer, L-2520 Luxembourg
- GENERALI NORTHERN AMERICA INVESTMENTS S.A., 5, allée Scheffer, L-2520 Luxembourg
- INVESTMENT SELECT FUND II, 2, boulevard Konrad Adenauer, L-1115 Luxembourg
- JOSEPH FUND, 4, rue Dicks, L-1417 Luxembourg
- MICHELANGELO, 4, rue Jean Monnet, L-2180 Luxembourg
- MSI SELECTION FUND, SICAV-SIF, 1, boulevard Royal, L-2449 Luxembourg
- TRAFALGAR CAPITAL SPECIALIZED INVESTMENT FUND, 4, rue Thomas Edison, L-1445 Luxembourg-Strassen



## PLACE FINANCIERE

### Les principaux chiffres actualisés concernant la place financière :

Nombre de banques : **149** (8 juin 2010)

Somme des bilans : **EUR 790,149 milliards** (30 avril 2010)

Résultat avant provisions : **EUR 5,77 milliards** (31 décembre 2009)

Emploi : **26 404 personnes** (31 mars 2010)

Nombre d'OPC : **3 547** (17 juin 2010)

*dont 1 066 fonds d'investissement spécialisés (FIS)*

Patrimoine global net : **EUR 2.012,887 milliards** (30 avril 2010)

Nombre de sociétés de gestion : **193** (8 juin 2010)

(chapitre 13 de la loi du 20 décembre 2002)

Emploi : **2 208 personnes** (31 mars 2010)

Nombre d'entreprises d'investissement : **109** dont **10** succursales (15 juin 2010)

Somme des bilans des entreprises d'investissement : **EUR 1,230 milliards** (30 avril 2010)

Résultat net provisoire : **EUR 88,77 millions** (30 avril 2010)

Emploi : **2 366 personnes** (31 mars 2010)

Nombre d'autres PSF : **107** (15 juin 2010)

Somme des bilans des autres PSF : **EUR 21,655 milliards** (30 avril 2010)

Résultat net provisoire : **EUR 296,978 millions** (30 avril 2010)

Emploi : **3 451 personnes** (31 mars 2010)

Nombre de PSF de support : **78** (14 juin 2010)

Somme des bilans des PSF de support : **EUR 908,068 millions** (30 avril 2010)

Résultat net provisoire : **EUR 13,66 millions** (30 avril 2010)

Emploi : **7 749 personnes** (31 mars 2010)

Nombre de fonds de pension : **15** (15 juin 2010)

Nombre de SICAR : **234** (15 juin 2010)

Nombre d'organismes de titrisation agréés : **24** (15 juin 2010)

Nombre d'émetteurs de valeurs mobilières dont le Luxembourg est l'Etat membre d'origine en vertu de la Loi Transparence : **732** (7 juin 2010)

Emploi total dans les établissements surveillés : **42 178 personnes** (31 mars 2010)

#### Newsletter de la CSSF

Conception et rédaction : Secrétariat général de la CSSF

110, route d'Arlon, L-2991 LUXEMBOURG

Tél. : (+352) 26 251 560

E-mail : [direction@cssf.lu](mailto:direction@cssf.lu)

Site Internet : [www.cssf.lu](http://www.cssf.lu)