

COMMISSION de SURVEILLANCE
du SECTEUR FINANCIER

NEWSLETTER
DE LA CSSF

N°119

Décembre 2010



RESSOURCES HUMAINES

Depuis la publication de la dernière Newsletter, la CSSF a recruté 4 nouveaux agents. Ces agents ont été affectés aux services suivants :

Surveillance Générale

Guido KRUSE

Carole PHILIPPE

Département juridique

Elisabeth OMES

Surveillance des OPC

Sébastien TRAVERSA

La CSSF compte 357 agents, dont 190 hommes et 167 femmes au 1^{er} décembre 2010.

ACTUALITE

Développement des systèmes de l'OAM

En date du 13 décembre 2010, la Société de la Bourse de Luxembourg a mis en service une évolution technique du mécanisme pour le stockage centralisé des informations réglementées (« Officially Appointed Mechanism » ou « OAM ») au sens de la loi du 11 janvier 2008 relative aux obligations de transparence sur les émetteurs de valeurs mobilières.

D'un côté, les déposants d'informations réglementées disposeront désormais de fonctionnalités améliorées pour le redressement d'erreurs survenues lors du dépôt.

D'un autre côté, les utilisateurs des fonctionnalités de recherche de l'OAM bénéficieront de critères de recherche supplémentaires, à savoir d'une recherche par pays du siège social de l'émetteur et de deux possibilités d'affichage des résultats de recherche d'informations réglementées stockées dans l'OAM.

Le développement de ces fonctionnalités a été opéré en conformité avec la Circulaire CSSF 08/359 relative aux normes de qualité minimales à respecter par un mécanisme officiellement désigné pour le stockage centralisé des informations réglementées.

Pour plus d'informations, nous vous prions de vous référer au site internet de la Société de la Bourse de Luxembourg (www.bourse.lu) , section « Information réglementée (OAM) ».

REGLEMENTATION NATIONALE

Circulaire CSSF 10/493

La circulaire CSSF 10/493 a pour objet de modifier le tableau B 2.3/6.3 et les instructions y relatives en vue de les adapter au nouveau régime applicable aux grands risques (tel que contenu dans la circulaire CSSF 10/475) qui entre en vigueur le 31 décembre 2010.

Le tableau B 2.3/6.3, reflétant la situation au 31 décembre 2010 est à établir selon les nouvelles instructions.

Circulaire CSSF 10/495

L'objet de la circulaire 10/495 est d'attirer l'attention des professionnels sur l'entrée en vigueur i) de la loi du 27 octobre 2010 en matière de lutte contre le blanchiment et contre le financement du terrorisme, ii) de la loi du 27 octobre 2010 portant organisation des contrôles du transport physique de l'argent liquide entrant au, transitant par ou sortant du Grand-Duché de Luxembourg et iii) de la loi du 27 octobre 2010 relative à la mise en oeuvre de résolutions du Conseil de Sécurité des Nations Unies et d'actes adoptés par l'Union européenne comportant des interdictions et mesures restrictives en matière financière à l'encontre de certaines personnes, entités et groupes dans le cadre de la lutte contre le financement du terrorisme et de son règlement d'exécution du 29 octobre 2010.

En cette matière, il y a également lieu de noter la nouvelle page intitulée « LBC/FT – Sanctions financières » qui a été mise en place sur le site de la CSSF. En souscrivant à la rubrique « législation et réglementation » de la fonction « abonnement » sur le site de la CSSF, les personnes intéressées seront informées de la publication sur le site de la CSSF des textes aussi bien en matière de lutte contre le blanchiment et contre le financement du terrorisme qu'en matière de mesures restrictives financières internationales. Dorénavant, les textes repris dans la catégorie « Sanctions financières internationales » de ce nouvel onglet ne seront plus communiqués par voie de circulaire.

REGLEMENTATION INTERNATIONALE

Publication par la Commission Européenne pour consultation publique de la révision de la directive concernant les marchés d'instruments financiers (MIFID)

Le 8 décembre 2010, la Commission Européenne a publié un document de consultation portant sur la révision de la MIFID pour consultation publique. Les modifications proposées auront un impact pour les intermédiaires de la place financière du Luxembourg. La période de consultation publique s'étend sur presque 2 mois, à savoir du 8 décembre 2010 au 2 février 2011.

Le document de consultation peut être consulté sur le site internet de la Commission Européenne à l'adresse suivante :

http://ec.europa.eu/internal_market/consultations/2010/mifid_en.htm

Publication par la Commission Européenne pour consultation publique sur la communication relative au renforcement des régimes nationaux de sanction dans le secteur financier.

La Commission Européenne a publié le 8 décembre 2010 un document de consultation portant sur le renforcement des régimes nationaux de sanction dans le secteur financier. La période de consultation publique s'étend sur plus que 2 mois, à savoir du 8 décembre 2010 au 19 février 2011.

Le document de consultation peut être consulté sur le site internet de la Commission Européenne à l'adresse suivante :

http://ec.europa.eu/internal_market/consultations/2010/sanctions_en.htm

COMMUNIQUE DE PRESSE

■ AVERTISSEMENT

Communiqué de presse du 15 décembre 2010

La Commission de Surveillance du Secteur Financier (CSSF) avertit le public des activités d'une entité dénommée Redbridge Associates qui prétend être établie à l'adresse 5, rue Jean Monnet, L-1025 Luxembourg (site Internet : www.redbridgeassociates.com).

Selon les informations dont dispose la CSSF, cette entité propose aux personnes contactées des services d'investissement et/ou de conseil en investissement.

La CSSF informe le public que Redbridge Associates ne dispose pas de l'agrément nécessaire à la prestation de services financiers au ou à partir du Luxembourg.

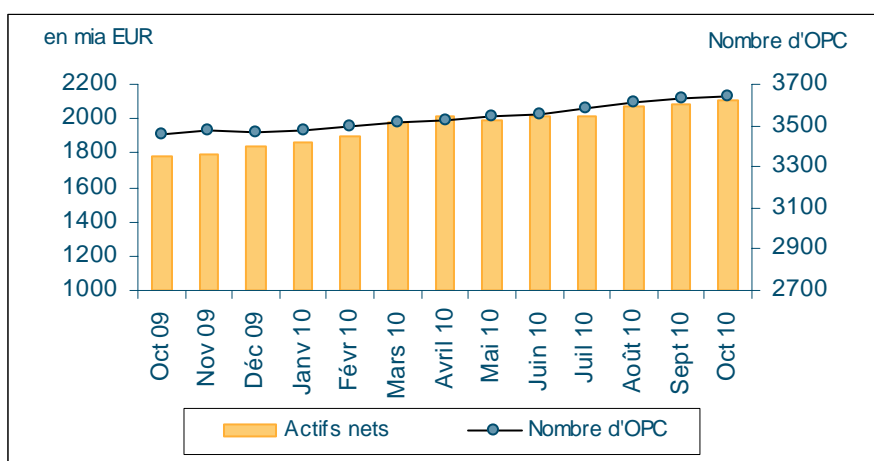
■ SITUATION GLOBALE DES ORGANISMES DE PLACEMENT COLLECTIF ET DES FONDS D'INVESTISSEMENT SPECIALISES A LA FIN DU MOIS D'OCTOBRE 2010

Communiqué de presse 10/23 du 1^{er} décembre 2010

I. Situation globale

Au 31 octobre 2010, le patrimoine global net des organismes de placement collectif et des fonds d'investissement spécialisés s'est élevé à EUR 2.107,575 milliards contre EUR 2.083,740 milliards au 30 septembre 2010, soit une augmentation de 1,14% sur un mois. Considéré sur la période des douze derniers mois écoulés, le volume des actifs nets est en augmentation de 18,57%.

En somme, l'industrie des OPC luxembourgeois a ainsi enregistré au mois d'octobre une variation positive se chiffrant à EUR 23,835 milliards. Cette augmentation résulte de la combinaison de l'impact favorable des marchés financiers à concurrence de EUR 8,378 milliards (+0,40%) et d'émissions nettes positives à concurrence de EUR 15,457 milliards (+0,74%).



Le nombre d'organismes de placement collectif (OPC) et de fonds d'investissement spécialisés (FIS) pris en considération est de 3.645 par rapport à 3.633 le mois précédent. 2.265 entités ont adopté une structure à compartiments multiples ce qui représente 11.434 compartiments. En y ajoutant les 1.380 entités à structure classique, un nombre total de 12.814 entités sont actives sur la place financière.

Concernant l'impact des marchés financiers et l'investissement net en capital sur les OPC luxembourgeois, les faits suivants sont à relever pour le mois d'octobre.

A l'exception des OPC investissant sur le marché d'actions japonais, toutes les catégories d'OPC à actions ont enregistré au mois d'octobre des performances positives. Cette évolution favorable est principalement attribuable à la publication de données macroéconomiques positives, appuyées par la publication de la part des entreprises européennes et américaines de chiffres trimestriels en dépassement des attentes.

Les marchés des actions japonaises ont négativement clôturé le mois d'octobre sur le fond de craintes des investisseurs relatives à l'impact sur la compétitivité du pays d'une poursuite de l'appréciation du JPY par rapport à d'autres devises.

En somme, les OPC à actions ont pu enregistrer des émissions nettes positives au mois d'octobre.

Evolution des OPC à actions au mois d'octobre 2010*

	Variation de marché	Emissions nettes
Actions marché global	1,73%	1,07%
Actions européennes	2,38%	1,02%
Actions américaines	1,84%	-0,38%
Actions japonaises	-1,28%	-0,18%
Actions Europe de l'Est	2,74%	1,24%
Actions Asie	1,32%	1,52%
Actions Amérique latine	2,55%	3,29%
Actions autres	1,71%	2,26%

* Variation en % des actifs nets par rapport au mois précédent

Sur le marché des obligations d'Etat européennes, une légère augmentation des rendements de la plupart des obligations d'Etat a pu être observée, ce qui a eu un impact négatif sur les cours de ces obligations. Les problèmes de la dette souveraine de certains pays européens ont encore fait fluctuer les écarts de rendement des obligations d'Etat européennes pendant le mois d'octobre. En conséquence les OPC à obligations européennes ont enregistré des baisses de cours et ont subi un investissement en capital négatif pour le mois d'octobre.

Aux Etats-Unis, on a également pu constater au mois d'octobre une légère augmentation des taux de rendement des obligations d'Etat, accompagnée d'un accroissement de la volatilité des cours, exprimant l'incertitude quant à la prise de mesures de politique monétaire expansives par la Banque fédérale américaine.

Evolution des OPC à revenu fixe au mois d'octobre 2010*

	Variation de marché	Emissions nettes
Marché monétaire en EUR	0,04%	-4,94%
Marché monétaire en USD	-1,48%	-2,58%
Marché monétaire marché global	-0,82%	-0,03%
Obligations libellées en EUR	-0,36%	-0,94%
Obligations libellées en USD	-0,72%	0,02%
Obligations marché global	-0,48%	2,16%
Obligations High Yield	0,22%	5,77%
Autres	-0,76%	-0,71%

* Variation en % des actifs nets par rapport au mois précédent

L'évolution des actifs nets des OPC luxembourgeois à revenu diversifié et des fonds de fonds au mois d'octobre est illustrée dans le tableau suivant :

OPC diversifiés et Fonds de Fonds au mois d'octobre 2010*

	Variation de marché	Emissions nettes
OPC diversifiés	0,59%	1,44%
Fonds de Fonds	0,60%	0,88%

* Variation en % des actifs nets par rapport au mois précédent

II. Ventilation du nombre et des avoirs nets des OPC selon les parties I et II de la loi de 2002 et les FIS

	OPC PARTIE I		OPC PARTIE II		FIS		TOTAL	
	NOMBRE	AVOIRS NETS (en mia €)	NOMBRE	AVOIRS NETS (en mia €)	NOMBRE	AVOIRS NETS (en mia €)	NOMBRE	AVOIRS NETS (en mia €)
28/02/2007	1 490	1 568,660 €	561	259,029 €	227	81,018 €	2 278	1 908,707 €
31/03/2007	1 457	1 580,732 €	563	265,013 €	228	81,615 €	2 248	1 927,360 €
30/04/2007	1 461	1 613,851 €	571	269,882 €	244	83,263 €	2 276	1 966,996 €
31/05/2007	1 469	1 660,616 €	578	277,244 €	255	86,802 €	2 302	2 024,662 €
30/06/2007	1 492	1 675,029 €	584	283,491 €	276	88,502 €	2 352	2 047,022 €
31/07/2007	1 519	1 676,027 €	586	285,907 €	302	91,043 €	2 407	2 052,977 €
31/08/2007	1 538	1 649,820 €	585	288,727 €	337	96,757 €	2 460	2 035,304 €
30/09/2007	1 547	1 668,478 €	588	289,818 €	366	100,848 €	2 501	2 059,144 €
31/10/2007	1 599	1 713,963 €	608	297,171 €	411	112,385 €	2 618	2 123,519 €
30/11/2007	1 639	1 652,126 €	618	294,554 €	504	117,117 €	2 761	2 063,797 €
31/12/2007	1 653	1 646,341 €	643	295,939 €	572	117,115 €	2 868	2 059,395 €

31/01/2008	1 662	1 539,494 €	653	293,197 €	617	118,450 €	2 932	1 951,141 €
29/02/2008	1 680	1 543,385 €	654	296,900 €	638	122,560 €	2 972	1 962,845 €
31/03/2008	1 700	1 480,352 €	663	292,614 €	649	122,479 €	3 012	1 895,445 €
30/04/2008	1 733	1 541,312 €	675	296,483 €	675	126,281 €	3 083	1 964,076 €
31/05/2008	1 736	1 566,198 €	678	303,800 €	691	126,961 €	3 105	1 996,959 €
30/06/2008	1 755	1 480,895 €	682	292,539 €	716	128,658 €	3 153	1 902,092 €
31/07/2008	1 784	1 471,973 €	688	292,279 €	748	132,105 €	3 220	1 896,357 €
31/08/2008	1 817	1 487,918 €	695	293,025 €	772	137,050 €	3 284	1 917,993 €
30/09/2008	1 827	1 375,104 €	699	285,360 €	796	136,232 €	3 322	1 796,696 €
31/10/2008	1 845	1 243,344 €	701	270,891 €	805	132,793 €	3 351	1 647,028 €
30/11/2008	1 840	1 206,535 €	709	265,744 €	815	131,958 €	3 364	1 604,237 €
31/12/2008	1 826	1 169,389 €	708	259,809 €	837	130,455 €	3 371	1 559,653 €
31/01/2009	1 837	1 183,116 €	710	252,878 €	851	135,540 €	3 398	1 571,534 €
28/02/2009	1 838	1 149,100 €	709	246,367 €	855	134,824 €	3 402	1 530,291 €
31/03/2009	1 840	1 154,891 €	698	240,229 €	858	131,443 €	3 396	1 526,563 €
30/04/2009	1 847	1 213,147 €	697	240,906 €	871	138,879 €	3 415	1 592,932 €
31/05/2009	1 849	1 243,508 €	693	235,626 €	883	140,135 €	3 425	1 619,269 €
30/06/2009	1 846	1 255,762 €	691	232,770 €	898	142,724 €	3 435	1 631,256 €
31/07/2009	1 848	1 327,841 €	684	234,610 €	906	143,579 €	3 438	1 706,030 €
31/08/2009	1 851	1 360,316 €	678	232,282 €	920	146,819 €	3 449	1 739,417 €
30/09/2009	1 849	1 394,016 €	670	229,669 €	938	150,149 €	3 457	1 773,834 €
31/10/2009	1 844	1 399,816 €	664	227,254 €	946	150,458 €	3 454	1 777,528 €
30/11/2009	1 858	1 415,274 €	651	221,603 €	964	152,033 €	3 473	1 788,910 €
31/12/2009	1 843	1 465,743 €	649	221,203 €	971	154,047 €	3 463	1 840,993 €
31/01/2010	1 842	1 477,013 €	649	220,250 €	989	163,425 €	3 480	1 860,688 €
28/02/2010	1 843	1 511,384 €	646	221,532 €	1 009	165,018 €	3 498	1 897,934 €
31/03/2010	1 847	1 584,238 €	643	226,268 €	1 026	170,032 €	3 516	1 980,538 €
30/04/2010	1 842	1 611,938 €	640	227,551 €	1 039	173,398 €	3 521	2 012,887 €
31/05/2010	1 846	1 589,202 €	637	225,773 €	1 059	177,438 €	3 542	1 992,413 €
30/06/2010	1 843	1 600,977 €	636	224,773 €	1 071	184,887 €	3 550	2 010,637 €
31/07/2010	1 849	1 610,800 €	638	222,244 €	1 095	186,179 €	3 582	2 019,223 €
31/08/2010	1 855	1 653,112 €	637	223,081 €	1 122	192,797 €	3 614	2 068,990 €
30/09/2010	1 858	1 667,806 €	631	220,834 €	1 144	195,100 €	3 633	2 083,740 €
31/10/2010	1 854	1 688,755 €	630	219,558 €	1 161	199,262 €	3 645	2 107,575 €

■ APPEL A MANIFESTATION D'INTERET

Communiqué de presse du 30 novembre 2010

Conformément à la proposition de règlement du Parlement européen et du Conseil instituant une Autorité européenne des marchés financiers (AEMF), le Comité européen des régulateurs des marchés des valeurs mobilières (CESR) a lancé le 26 novembre 2010 un processus visant à constituer le groupe des parties concernées du secteur financier. Par conséquent, CESR lance un appel à manifestation d'intérêt de parties concernées potentielles, soumis à la publication du règlement AEMF dans le Journal Officiel de l'Union européenne.

Cet [appel à manifestation d'intérêt](#) est accompagné d'un [formulaire de candidature](#) et un [modèle de CV](#).

Les parties intéressées sont invitées à soumettre leur candidature au plus tard le 23 décembre 2010.

■ LETTRE CIRCULAIRE : INFORMATION AUX ETABLISSEMENTS DE CREDIT publiée le 24 novembre 2010

Concerne : *Formulaires de déclaration sur l'honneur pour les personnes morales et physiques*

Mesdames, Messieurs,

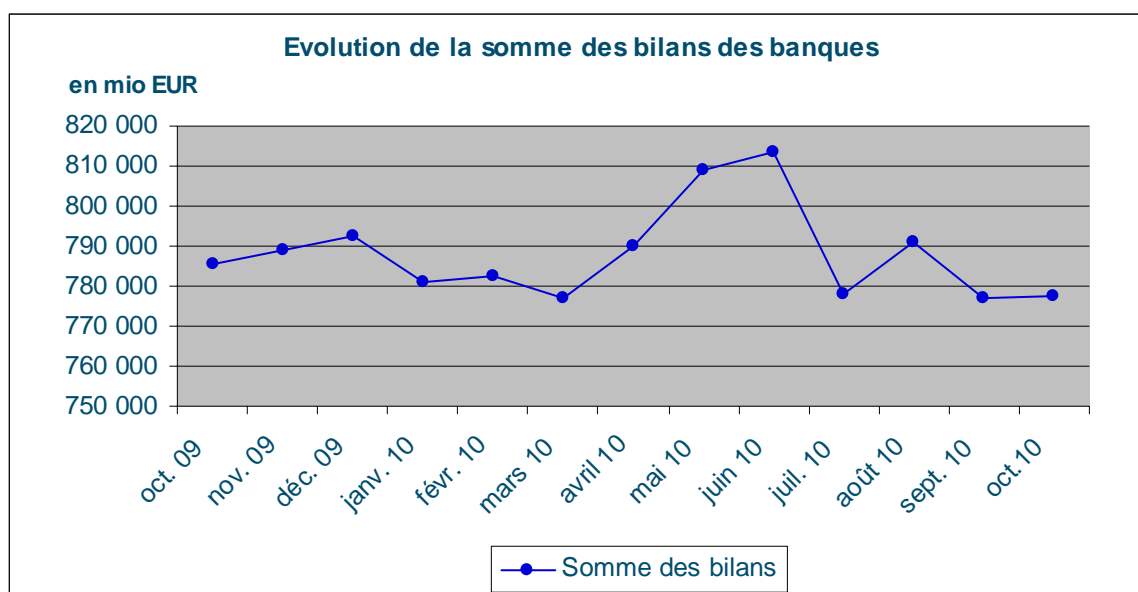
Nous vous informons que pour toute autorisation d'une personne physique ou morale au sein d'un organe d'un établissement de crédit, notre Commission n'acceptera dorénavant que les formulaires de déclaration sur l'honneur disponibles sous forme électronique sur notre site internet à l'adresse suivante <http://www.cssf.lu/index.php?id=270>.

Veillez recevoir, Mesdames, Messieurs, l'assurance de nos sentiments très distingués.

STATISTIQUES

■ BANQUES

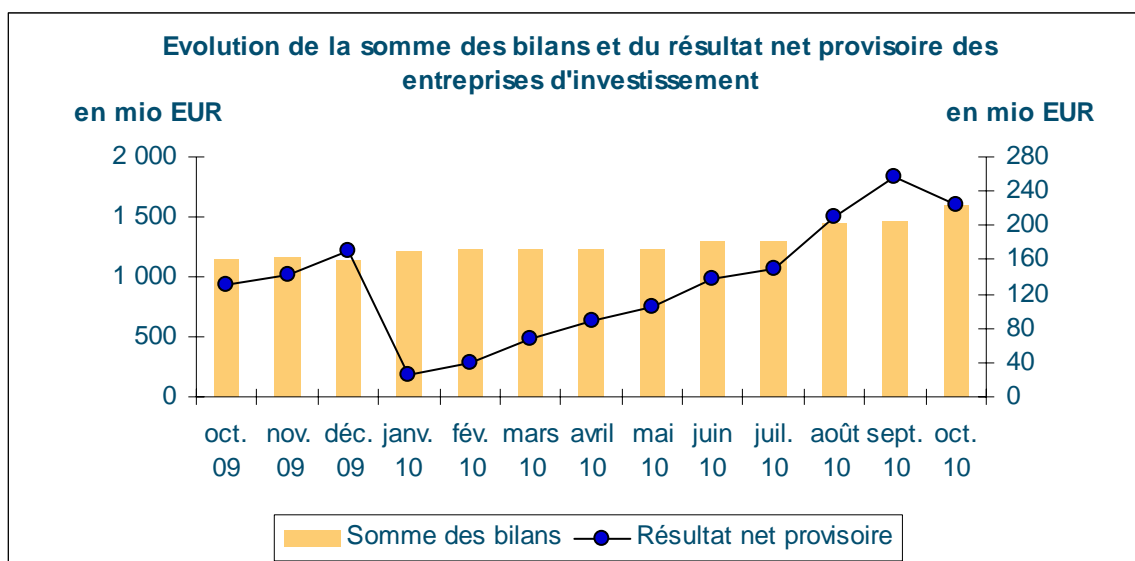
Somme des bilans des banques au 31 octobre 2010 en hausse



La somme des bilans augmente de 0,01% sur un mois. En glissement annuel, la baisse atteint 1,03%.

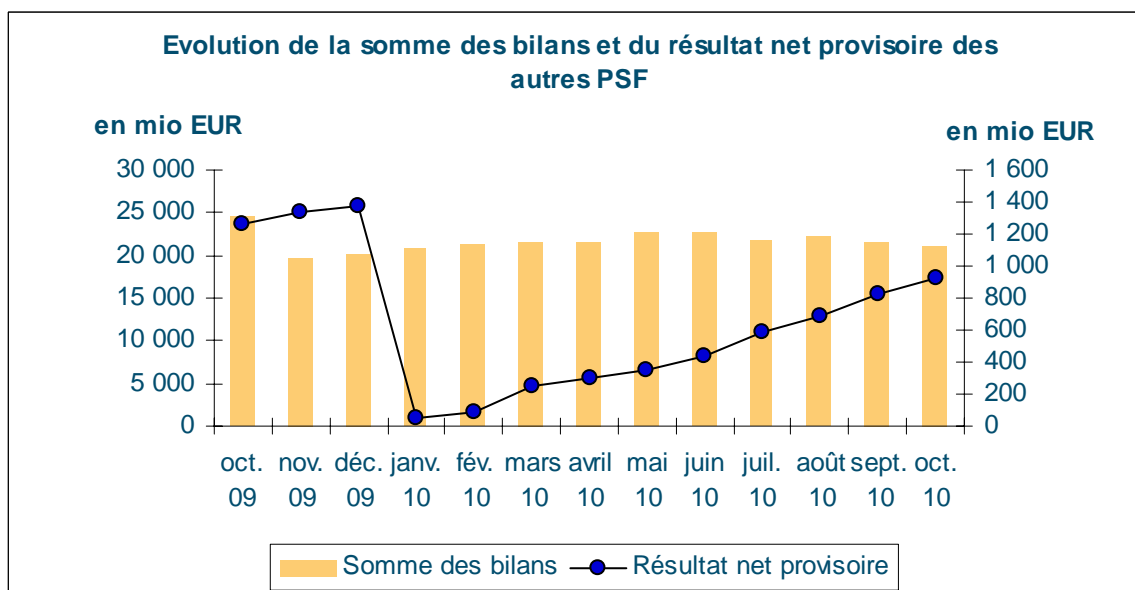
■ ENTREPRISES D'INVESTISSEMENT

Somme des bilans des entreprises d'investissement au 31 octobre 2010 en hausse



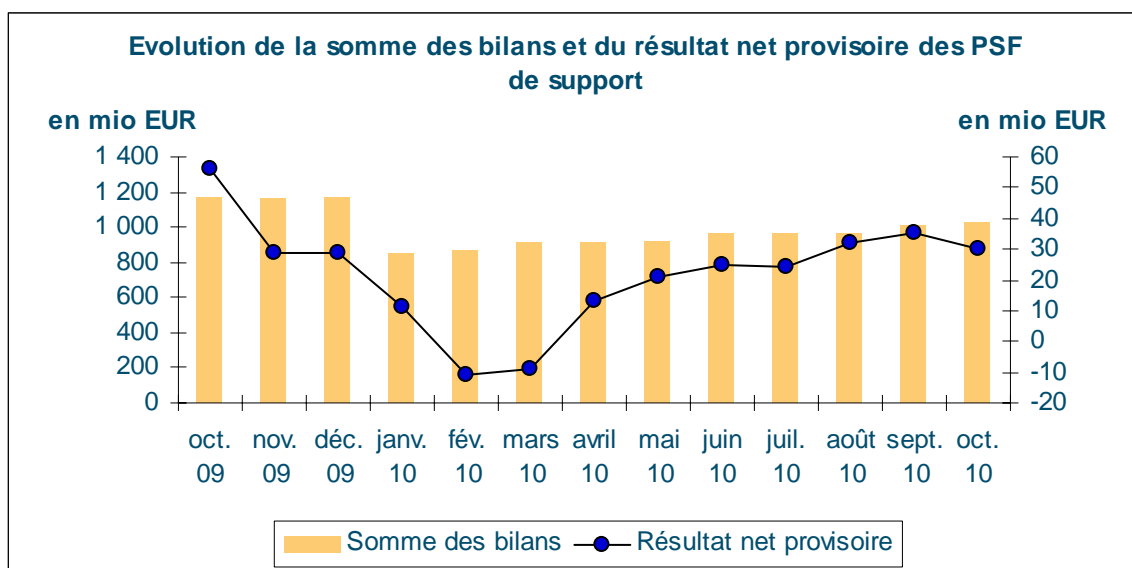
■ AUTRES PROFESSIONNELS DU SECTEUR FINANCIER

Somme des bilans des autres PSF au 31 octobre 2010 en baisse



■ PSF DE SUPPORT

Somme des bilans des PSF de support au 31 octobre 2010 en hausse



■ FONDS DE PENSION, SICAR ET ORGANISMES DE TITRISATION AGREES

Au 8 décembre, 15 fonds de pension sous forme de société d'épargne pension à capital variable (sepcav) et d'association d'épargne-pension (assep) sont inscrits sur la liste officielle des fonds de pension régis par la loi du 13 juillet 2005.

A la même date, 13 professionnels sont agréés pour exercer l'activité de gestionnaire de passif pour les fonds de pension soumis à la loi du 13 juillet 2005.

Inscription de 4 sociétés d'investissement en capital à risque (SICAR)

Depuis la publication de la dernière Newsletter, 4 SICAR ont été inscrites sur la liste officielle des SICAR régies par la loi du 15 juin 2004 relative à la société d'investissement en capital à risque (SICAR).

Les SICAR suivantes ont été inscrites sur la liste officielle :

HPAM CHINA PROPERTY FUND, SCA-SICAR, 412F, route d'Esch, L-2086 Luxembourg

SECOYA PRIVATE EQUITY INVESTMENTS SCA-SICAR, 23, avenue de la Porte Neuve, L-2227 Luxembourg

ASP-LUX SICAR S.A., 6, route de Trèves, L-2633 Senningerberg

GINKGO FUND S.C.A., SICAR, 20, Boulevard Emmanuel Servais, L-2535 Luxembourg

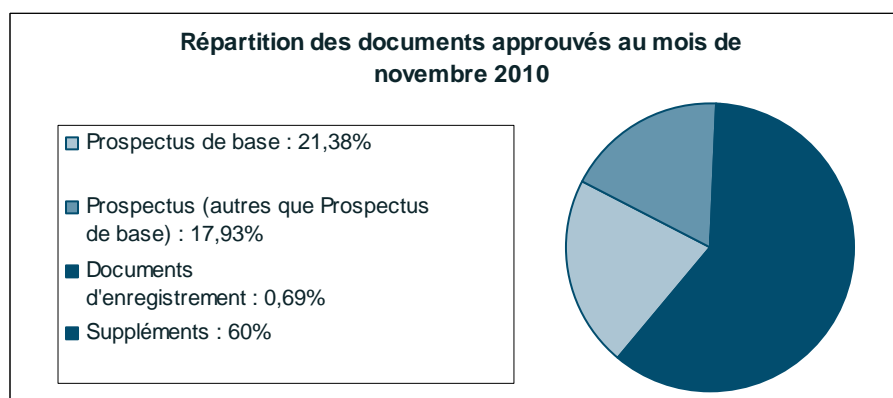
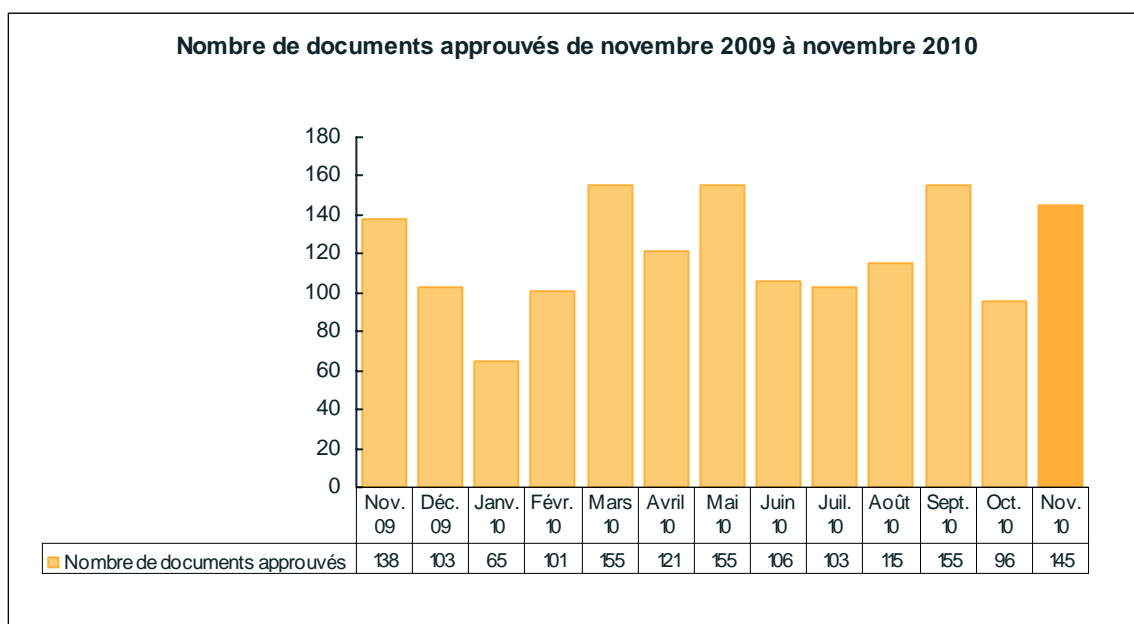
Au 8 décembre 2010 le nombre des SICAR inscrites sur la liste officielle s'élève à 243 unités.

Le nombre des organismes de titrisation agréés par la CSSF conformément à la loi du 22 mars 2004 relative à la titrisation s'élève à 26 unités au 8 décembre 2010.

■ PROSPECTUS POUR VALEURS MOBILIERES EN CAS D'OFFRE AU PUBLIC OU D'ADMISSION A LA NEGOCIATION SUR UN MARCHE REGLEMENTE (PARTIE II ET PARTIE III, CHAPITRE 1 DE LA LOI RELATIVE AUX PROSPECTUS POUR VALEURS MOBILIERES)

1. ACTIVITE D'APPROBATION

Pour le mois de novembre 2010, un total de 145 documents a été approuvé par la CSSF dont 26 prospectus, 31 prospectus de base, 1 document d'enregistrement et 87 suppléments.

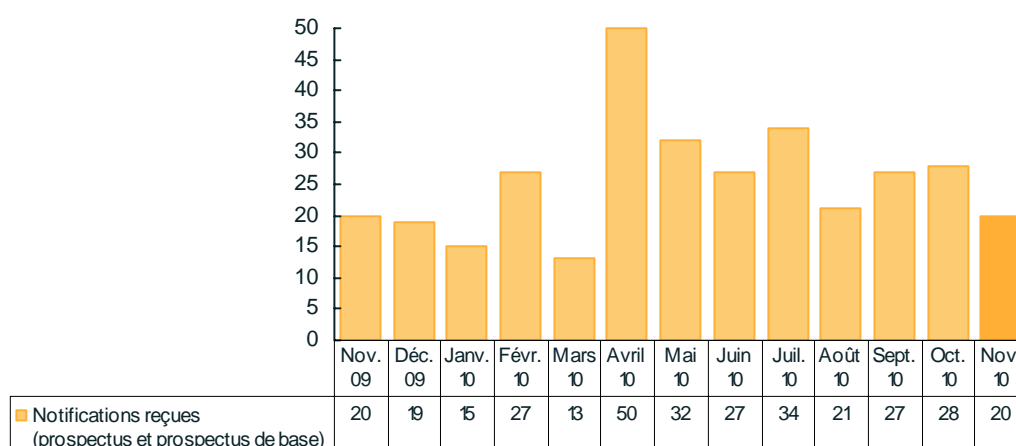


2. ACTIVITE DE NOTIFICATION

2.1. Notifications reçues par la CSSF

Pour le mois de novembre 2010, la CSSF a reçu 20 notifications relatives à des prospectus et prospectus de base et 119 par rapport à des suppléments en provenance des autorités compétentes de plusieurs Etats membres de l'Union européenne.

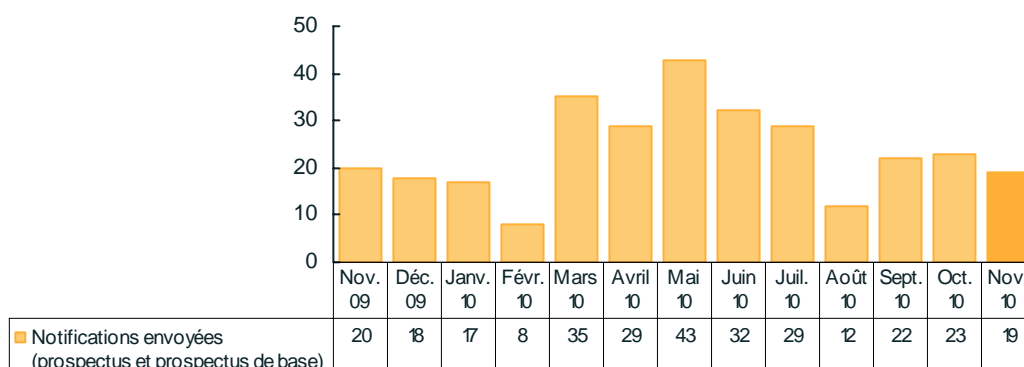
Notifications reçues (prospectus et prospectus de base) par la CSSF de novembre 2009 à novembre 2010



2.2. Notifications envoyées par la CSSF

Pour le mois de novembre 2010, la CSSF a envoyé des notifications pour 19 prospectus et prospectus de base et pour 40 suppléments¹ approuvés par ses soins vers les autorités compétentes des Etats membres de l'Union européenne.

Notifications envoyées (prospectus et prospectus de base) par la CSSF de novembre 2009 à novembre 2010



¹ Ce chiffre correspond au nombre de prospectus, prospectus de base et suppléments pour lesquels la CSSF a envoyé une ou plusieurs notifications. Dans le cas de notifications envoyées à des dates différentes et/ou dans plusieurs Etats membres, seule la première est prise en compte dans le calcul des statistiques. Ainsi, chaque document notifié dans un ou plusieurs Etats membres n'est compté qu'une seule fois.

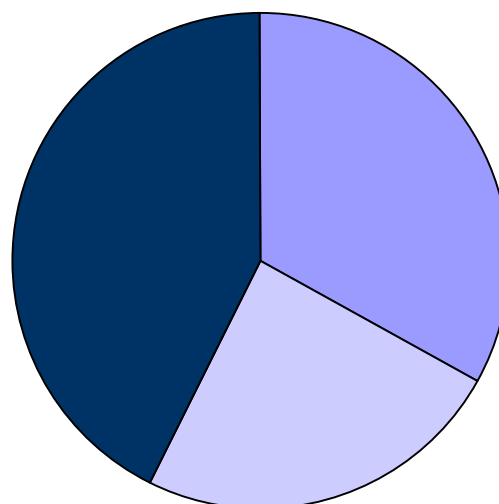
■ EMETTEURS DE VALEURS MOBILIERES DONT LE LUXEMBOURG EST L'ETAT MEMBRE D'ORIGINE EN VERTU DE LA LOI DU 11 JANVIER 2008 RELATIVE AUX OBLIGATIONS DE TRANSPARENCE SUR LES EMETTEURS DE VALEURS MOBILIERES (LA « LOI TRANSPARENCE »)

Au cours du mois de novembre 2010, 4 émetteurs ont désigné le Luxembourg comme Etat membre d'origine pour les besoins de la Loi Transparence. Par ailleurs, 8 émetteurs ont été retirés de la liste du fait qu'ils n'ont plus de valeurs mobilières admises à la négociation sur aucun marché réglementé situé ou opérant dans un pays de l'EEE.

Au 13 décembre 2010, 723 émetteurs sont repris sur la liste des émetteurs dont le Luxembourg est l'Etat membre d'origine en vertu de la Loi Transparence et sont donc soumis à la surveillance de la CSSF.

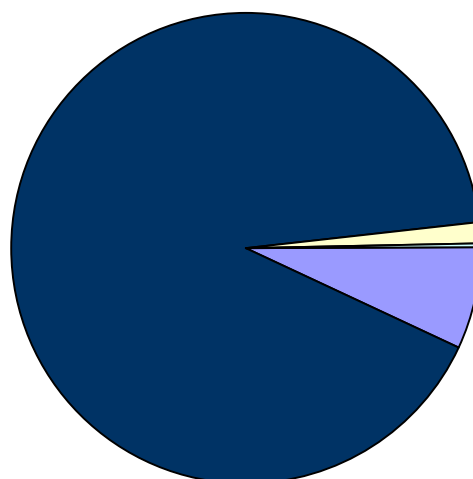
Répartition des émetteurs par pays

■ Luxembourg	: 33,10%
■ Espace Economique Européen	: 24,10%
■ Pays Tiers	: 42,80%



Répartition des émetteurs par type de valeur mobilière admise à la négociation

■ Actions	: 6,93%
■ Titres de créance	: 91,27%
■ Certificats représentatifs	: 1,39%
■ Warrants	: 0,42%



LISTES OFFICIELLES

■ LISTE DES BANQUES

Retrait :

BANCO DI BRESCIA S.P.A., BRESCIA (ITALIE), SUCCURSALE DE LUXEMBOURG
37A, avenue J. F. Kennedy, L-1855 Luxembourg

Changements d'adresse :

BANQUE ÖHMAN S.A.
16, Avenue Pasteur, L-2310 Luxembourg, (Adresse postale : B.P. 583, L-2019)

BNY MELLON INTERNATIONAL BANK LIMITED, DUBLIN (IRLANDE), LUXEMBOURG BRANCH
2-4, rue Eugène Ruppert, Vertigo Building – Polaris, L-2453 Luxembourg

■ LISTE DES AUTRES PROFESSIONNELS DU SECTEUR FINANCIER (PSF)

Nouvelles autorisations :

LOMBARD INTERMEDIATION SERVICES S.A.
4, rue Lou Hemmer, L-1748 Luxembourg
Statut : société d'intermédiation financière
Autorisation ministérielle du 25 novembre 2010

INVESTYOR CORPORATE SERVICES S.A.
6, avenue du X Septembre, L-2550 Luxembourg
Statuts : domiciliataire de sociétés et professionnel effectuant des services de constitution et de gestion de sociétés
Autorisation ministérielle du 20 octobre 2010

MARGUERITE ADVISER S.A.
41, boulevard Prince Henri, L-1724 Luxembourg
Statuts : conseiller en investissement, courtier en instruments financiers, commissionnaire, distributeur de parts d'OPC avec paiement, agent teneur de registre, professionnel effectuant des services de constitution et de gestion de sociétés
Autorisation ministérielle du 24 septembre 2010

PANDOMUS S.A.
121, avenue de la Faïencerie, L-1511 Luxembourg
Statuts : agent teneur de registre, agent administratif du secteur financier, agent de communication à la clientèle, domiciliataire de sociétés et professionnel effectuant des services de constitution et de gestion de sociétés
Autorisation ministérielle du 27 octobre 2010

Retrait volontaire :

PARIBUS INVESTMENT & MANAGEMENT S.à R.L.
140, boulevard de la Pétrusse, L-2330 Luxembourg
Retrait effectué le 18 novembre 2010

Changement de statut :

CREATERRA S.A.
Statuts : conseiller en investissement, commissionnaires, courtier en instruments financiers, gérant de fortunes, professionnel effectuant des services de constitution et de gestion de sociétés
Autorisation ministérielle du 8 novembre 2010

Elargissement de statut :

ANPHIKO ASSET MANAGEMENT S.A.

Nouveaux statuts : agent teneur de registre, domiciliataire de sociétés et professionnel effectuant des services de constitution et de gestion de sociétés

Autorisation ministérielle du 20 octobre 2010

Changements d'adresse :

BNY MELLON INVESTMENT SERVICING (INTERNATIONAL) LIMITED, LUXEMBOURG BRANCH

2-4, rue Eugène Ruppert, Vertigo Building – Polaris, L-2453 Luxembourg

EXPERTA CORPORATE AND TRUST SERVICES S.A.

42, rue de la Vallée, L-2661 Luxembourg

RELUXCO INTERNATIONAL S.A.

2-4, rue du Nord, L-2229 Luxembourg

Changement de statut et de dénomination :

BELLATRIX INVESTMENTS S.A. a changé sa dénomination en

ORIONIS MANAGEMENT S.A.

Statuts : gestionnaire d'OPC non coordonnés, agent de communication à la clientèle et professionnel effectuant des services de constitution et de gestion de sociétés

Autorisation ministérielle du 15 novembre 2010

Changements de dénomination :

ABN AMRO COMMERCIAL FINANCE S.A. a changé sa dénomination en

FORTIS COMMERCIAL FINANCE S.A.

MERCURIA INDEPENDENT RISK SOLUTIONS S.A. (MIRS) a change sa denomination en

IRML

■ LISTE DES SOCIÉTÉS DE GESTION

Retraits :

CREDIT SUISSE BOND FUND MANAGEMENT COMPANY

5, rue Jean Monnet, L- 2180 Luxembourg

CREDIT SUISSE EQUITY FUND MANAGEMENT COMPANY

5, rue Jean Monnet, L- 2180 Luxembourg

CREDIT SUISSE PORTFOLIO FUND MANAGEMENT COMPANY

5, rue Jean Monnet, L- 2180 Luxembourg

UBS BOND FUND MANAGEMENT COMPANY S.A.

33A, avenue J. F. Kennedy, L-1855 Luxembourg

UBS EMERGING ECONOMIES FUND MANAGEMENT COMPANY S.A.

33A, avenue J. F. Kennedy, L-1855 Luxembourg

UBS EQUITY FUND MANAGEMENT COMPANY S.A.

33A, avenue J. F. Kennedy, L-1855 Luxembourg

UBS FOCUSED FUND MANAGEMENT COMPANY S.A.

33A, avenue J. F. Kennedy, L-1855 Luxembourg

UBS INSTITUTIONAL FUND MANAGEMENT COMPANY S.A.

33A, avenue J. F. Kennedy, L-1855 Luxembourg

UBS ISLAMIC FUND MANAGEMENT COMPANY S.A.

33A, avenue J. F. Kennedy, L-1855 Luxembourg

UBS MEDIUM TERM BOND FUND MANAGEMENT COMPANY S.A.

33A, avenue J. F. Kennedy, L-1855 Luxembourg

Changements d'adresse :

MAS LUXINVEST S.A.

8, rue Lou Hemmer, L-1748 Luxembourg-Findel

ASSENAGON ASSET MANAGEMENT S.A.

Aerogolf Center, 1B, Heienhaff, L-1736 Senningerberg

Changement de dénomination :

ETRURIA FUND MANAGEMENT COMPANY S.A. a changé sa dénomination en

ANIMA MANAGEMENT COMPANY S.A.

■ LISTE DES SICAR

Nouvelles inscriptions :

ASP-LUX SICAR S.A.

6, route de Trèves, L-2633 Senningerberg

GINKO FUND S.C.A., SICAR

20, Boulevard Emmanuel Servais, L-2535 Luxembourg

HPAM CHINA PROPERTY FUND, SCA-SICAR

412F, route d'Esch, L-2086 Luxembourg

SECOYA PRIVATE EQUITY INVESTMENTS SCA-SICAR

23, avenue de la Porte Neuve, L-2227 Luxembourg

■ LISTE DES ORGANISMES DE TITRISATION

Nouvelle inscription :

MICRO, SMALL & MEDIUM ENTERPRISES BONDS S.A.

2-8, avenue Charles de Gaulle, L-1653 Luxembourg

■ LISTE DES EMETTEURS DE VALEURS MOBILIERES DONT LE LUXEMBOURG EST L'ETAT MEMBRE D'ORIGINE EN VERTU DE LA LOI TRANSPARENCE

Nouveaux émetteurs :

NOM

AZ Electronic Material S.A.

Covered Bonds (France)

Stade Finance a.r.l.

Red Electrica Financiaciones, Sociedad Anonima Unipersonal

PAYS DU SIEGE

Luxembourg

France

Jersey

Espagne

Retraits :

NOM

AMP Group Holdings Limited

Clarif Finance 2003 S.R.L.

Gruma S.A.B. de C.V.

IKB International S.A.

Joint Stock Commercial Bank – Bank of Moscow

Secursel S.r.l

Silver Arrow S.A.

Triplas III Limited

PAYS DU SIEGE

Australie

Italie

Mexique

Luxembourg

Russie

Italie

Luxembourg

Jersey

■ LISTE DES ORGANISMES DE PLACEMENT COLLECTIF (OPC)

Inscriptions et retraits de la liste officielle des organismes de placement collectif luxembourgeois pendant le mois d'octobre 2010

Durant le mois de référence, les quarante et un organismes de placement collectif et fonds d'investissement spécialisés suivants ont été inscrits sur la liste officielle :

1) OPC partie I :

- BERENBERG PRIMUS FONDS, 18-20, Parc d'activité Syrdall, L-5365 Munsbach
- BTG PACTUAL SICAV, 6, route de Trèves, L-2633 Senningerberg
- CB FONDS PREMIUM MANAGEMENT CHANCE TIMING 2013, 6A, route de Trèves, L-2633 Senningerberg
- CB FONDS PREMIUM MANAGEMENT EINKOMMEN TIMING 2013, 6A, route de Trèves, L-2633 Senningerberg
- CB FONDS PREMIUM MANAGEMENT WACHSTUM TIMING 2013, 6A, route de Trèves, L-2633 Senningerberg
- COMMERZBANK AKTIENTREND DEUTSCHLAND, 25, rue Edward Steichen, L-2540 Luxembourg
- GAMCO INTERNATIONAL SICAV, 6C, route de Trèves, L-2633 Senningerberg
- GLOBAL MANAGERS PLATFORM, 11, boulevard de la Foire, L-1528 Luxembourg
- IGNIS GLOBAL FUNDS SICAV, 2-4, rue Eugène Ruppert, L-2453 Luxembourg
- OPM SICAV, 41, op Bierg, L-8271 Mamer
- UNIGARANT: BRIC (2018), 308, route d'Esch, L-1471 Luxembourg
- WARBURG - L - FONDS, 2, place Dargent, L-1413 Luxembourg

2) OPC partie II:

- BNP PARIBAS GLOBAL BOND FUND, 33, rue de Gasperich, L-5826 Howald-Hesperange
- MUWM PRIVATE FUND, 287-289, route d'Arlon, L-1150 Luxembourg
- NORDEA MULTI MANAGER FUNDS, 562, rue de Neudorf, L-2220 Luxembourg
- VERMÖGENSSTRATEGIE OP, 4, rue Jean Monnet, L-2180 Luxembourg

3) FIS :

- A&T GESTION SICAV-SIF SCA, 6A, Parc d'activité Syrdall, L-5365 Munsbach
- A-DGZ 11-FONDS SICAV-SIF, 5, rue des Labours, L-1912 Luxembourg
- AMBOLT S.A., 121, avenue de la Faïencerie, L-1511 Luxembourg
- AMSTEL JAPAN FUND S.A. SICAV-SIF, 20, boulevard Emmanuel Servais, L-2535 Luxembourg
- ANFRA INVESTMENT FUNDS S.C.A. SICAV SIF, 58, rue Charles Martel, L-2134 Luxembourg
- ARBITRADE FUND SICAV-SIF, 53, rue d'Anvers, L-1130 Luxembourg
- ASSENAGON TRADING RISK CONVERSION, 15, rue Edward Steichen, L-2540 Luxembourg
- CAPITALIS S.C.A., SICAV-SIF, 20, boulevard Emmanuel Servais, L-2535 Luxembourg
- CYGNUS REAL ESTATE FUND, 180, rue des Aubépines, L-1145 Luxembourg
- FUTURE GROUP INVESTMENTS FUND (SCA) SICAV SIF, Val des Bons-Malades, L-2121 Luxembourg
- HINES RUSSIA & POLAND FUND, 205, route d'Arlon, L-1150 Luxembourg
- MAASVEST, 23, avenue de la Porte-Neuve, L-2227 Luxembourg
- MAMA SUSTAINABILITY FUND SICAV-SIF, 36, avenue du X Septembre, L-2550 Luxembourg
- MUTB NON-YEN WGBI YEN-HEDGED INDEX FUND, 287-289, route d'Arlon, L-1150 Luxembourg
- NORDIC LIGHT FUND, 2-4, avenue Marie-Thérèse, L-2132 Luxembourg
- PENDRAGON FUND SICAV SIF S.C.A., 3, rue Guillaume Kroll, L-1882 Luxembourg
- PRIME CAPITAL ACCESS SA, SICAV-FIS, 20, rue de la Poste, L-2346 Luxembourg
- RIVA GLOBAL FUND SICAV SIF, 1, boulevard Royal, L-2449 Luxembourg
- SELECTUM SICAV-SIF, 14, boulevard Royal, L-2449 Luxembourg
- SELLIN FUND FCP-FIS, 23, avenue de la Porte-Neuve, L-2227 Luxembourg
- SOFISA FINANCE S.A. SICAF-FIS, 2, place de Metz, L-1930 Luxembourg
- THALOCEA INVEST, 14, boulevard Royal, L-2449 Luxembourg
- THUNDERBIRD INVESTMENTS S.A R.L. SICAV-FIS, 13, rue Edward Steichen, L-2540 Luxembourg
- UNIVERSAL PREMIUM FUND, 15, rue Edward Steichen, L-2540 Luxembourg
- WINE GROWTH FUND, 20, boulevard Emmanuel Servais, L-2535 Luxembourg

Les vingt-neuf organismes de placement collectif et fonds d'investissement spécialisés suivants ont été retirés de la liste officielle au cours du mois d'octobre 2010 :

1) OPC partie I :

- ALLIANZ RCM RISK ADJUSTED EURO EQUITY, 6A, route de Trèves, L-2633 Senningerberg
- AS SICAV, 69, route d'Esch, L-1470 Luxembourg
- BERENBERG FUNDS III, 23, rue Aldringen, L-1118 Luxembourg
- BONAFIDE 4EVER, 1C, Parc d'activité Syrdall, L-5365 Munsbach
- COMINVEST ADILUX, 6A, route de Trèves, L-2633 Senningerberg
- COMINVEST EASTERN STARS INVEST 6/2012, 6A, route de Trèves, L-2633 Senningerberg
- COMINVEST EUROPA SAFE KICK 7/2014, 6A, route de Trèves, L-2633 Senningerberg
- DWS HIGH YIELD DIREKT 2014, 2, boulevard Konrad Adenauer, L-1115 Luxembourg
- DWS NOVA MULTI CHANCE I, 2, boulevard Konrad Adenauer, L-1115 Luxembourg
- DWS NOVA MULTI CHANCE II, 2, boulevard Konrad Adenauer, L-1115 Luxembourg
- DWS RENDITE SPEZIAL GARANT II, 2, boulevard Konrad Adenauer, L-1115 Luxembourg
- DWS UNTERNEHMENSANLEIHEN GARANT 2014, 2, boulevard Konrad Adenauer, L-1115 Luxembourg
- DWS VARIO CHANCE I, 2, boulevard Konrad Adenauer, L-1115 Luxembourg
- GLITNIR MUTUAL FUND, 5, allée Scheffer, L-2520 Luxembourg
- NOBISLUX SICAV, 2, rue Jean Monnet, L-2180 Luxembourg
- WINFUND, 5, rue Jean Monnet, L-2180 Luxembourg
- WORLD EXPRESS FUNDS II, 5, allée Scheffer, L-2520 Luxembourg

2) OPC partie II :

- AGI CHINA ASIA FOCUSED FUND, 6A, Circuit de la Foire Internationale, L-1347 Luxembourg
- KB LUX SPECIAL OPPORTUNITIES FUND, 11, rue Aldringen, L-1118 Luxembourg
- MEAG GLOBALREAL LUX, 44, route d'Esch, L-1470 Luxembourg
- MONT BLANC MULTI-STRATEGY FUND, 20, rue de la Poste, L-2346 Luxembourg

3) FIS :

- APN CDO - COFONDS, 6A, route de Trèves, L-2633 Senningerberg
- DEXIA CARBON FUND 1 SICAV-SIF, 69, route d'Esch, L-1470 Luxembourg
- FINRAY CAPITAL SICAV-FIS, 2, rue d'Alsace, L-1122 Luxembourg
- MOSER OPPORTUNITIES, 2, rue d'Alsace, L-1122 Luxembourg
- ROBECO - VCM - EMERGING MANAGERS FUND, 5, allée Scheffer, L-2520 Luxembourg
- SAAF (LUX) - S.A. SICAV-SIF, 11, rue Aldringen, L-1118 Luxembourg
- SOLAR ENERGIE SICAV-SIF, 19, rue de Bitbourg, L-1273 Luxembourg
- TECHNOLOGIEENTWICKLUNGS-FONDS IV S.C.A., SICAV-FIS, 124, boulevard de la Pétrusse, L-2330 Luxembourg

PLACE FINANCIERE

Les principaux chiffres actualisés concernant la place financière :

Nombre de banques : **147** (13 décembre 2010)

Somme des bilans : **EUR 777,286 milliards** (31 octobre 2010)

Résultat avant provisions : **EUR 3,92 milliards** (30 septembre 2010)

Emploi : **26 217 personnes** (30 septembre 2010)

Nombre d'OPC : **3 652** (14 décembre 2010)

dont 1 177 fonds d'investissement spécialisés (FIS)

Patrimoine global net : **EUR 2 107,575 milliards** (31 octobre 2010)

Nombre de sociétés de gestion : **180** (13 décembre 2010)

(chapitre 13 de la loi du 20 décembre 2002)

Chiffre provisoire de l'emploi : **2 289 personnes** (30 septembre 2010)

Nombre d'entreprises d'investissement : **111** dont **11** succursales (13 décembre 2010)

Somme des bilans des entreprises d'investissement : **EUR 1,608 milliards** (31 octobre 2010)

Résultat net provisoire : **EUR 224,624 millions** (31 octobre 2010)

Emploi : **2 323 personnes** (30 septembre 2010)

Nombre d'autres PSF : **112** (13 décembre 2010)

Somme des bilans des autres PSF : **EUR 21,07 milliards** (31 octobre 2010)

Résultat net provisoire : **EUR 931,287 millions** (31 octobre 2010)

Emploi : **3 622 personnes** (30 septembre 2010)

Nombre de PSF de support : **77** (13 décembre 2010)

Somme des bilans des PSF de support : **EUR 1 023,24 millions** (31 octobre 2010)

Résultat net provisoire : **EUR 30,03 millions** (31 octobre 2010)

Emploi : **8 078 personnes** (30 septembre 2010)

Nombre de fonds de pension : **15** (8 décembre 2010)

Nombre de SICAR : **243** (8 décembre 2010)

Nombre d'organismes de titrisation agréés : **26** (8 décembre 2010)

Nombre d'émetteurs de valeurs mobilières dont le Luxembourg est l'Etat membre d'origine en vertu de la Loi Transparence : **723** (13 décembre 2010)

Chiffre provisoire de l'emploi total dans les établissements surveillés : **42 529 personnes** (30 septembre 2010)

Newsletter de la CSSF

Conception et rédaction : Secrétariat général de la CSSF

110, route d'Arlon, L-2991 LUXEMBOURG

Tél. : (+352) 26 251 560

E-mail : direction@cssf.lu

Site Internet : www.cssf.lu

Newsletter de la CSSF - décembre 2010