



Newsletter

N° 181 - Février 2016

Secrétariat général de la CSSF
283, route d'Arlon, L-1150 Luxembourg
Adresse postale (P&T) : L-2991 Luxembourg
Tél. : (+352) 26 251-2560
E-mail : direction@cssf.lu
Site Internet : www.cssf.lu



RESSOURCES HUMAINES

Depuis la publication de la dernière Newsletter, la CSSF a recruté neuf nouveaux agents. Ces agents ont été affectés aux services suivants :

Métier OPC

Christine ANTONY

Sébastien GÉRAULT

Ana LOZANO

Monja MAJERUS

Katya PETKOVA

Single Supervisory Mechanism (SSM)

Christophe CIALINI

Surveillance des banques

Serge BIREN

Innovation, paiements, infrastructures des marchés et gouvernance

Josiane NGA

Supervision publique de la profession de l'audit

Marie-Astrid DUPUY

Suite au départ d'un agent, la CSSF compte 636 agents, dont 327 hommes et 309 femmes au 9 février 2016.

ACTUALITÉ

La CSSF attire l'attention sur la publication par le Comité de Bâle sur le contrôle bancaire de précisions en rapport avec les recommandations en matière de « Sound management of risks related to money laundering and financing of terrorism » tel que publié en 2014 (cf. le communiqué de presse de la CSSF 14/05). Les précisions se présentent sous forme d'annexe à ces recommandations et détaillent les obligations de vigilance minima à suivre lors de l'entrée en relation d'affaires avec un client. Ce « General guide to account opening », dont la première version date de 2003, a été révisé afin de tenir compte de l'évolution des exigences en la matière et, notamment, de la révision des recommandations du Groupe d'Action Financière (GAFI).

Pour plus d'informations, veuillez consulter le lien suivant : <http://www.bis.org/bcbs/publ/d353.pdf>.

AVERTISSEMENTS

■ Avertissements publiés par l'OICV-IOSCO

Plusieurs avertissements ont été publiés sur le site Internet de l'OICV-IOSCO à l'adresse :

http://www.iosco.org/investor_protection/?subsection=investor_alerts_portal

MÉCANISME DE SURVEILLANCE UNIQUE (MSU/SSM)

(uniquement en anglais)

■ Single Supervisory Mechanism - European Central Bank (ECB)

Publications

6 January 2016 – [ECB Banking Supervision publishes priorities for 2016](#)

The European Central Bank (ECB) has published its 2016 priorities for supervising the significant banks in the euro area. The five areas build on the assessment of key risks faced by banks in the current environment. Business model and profitability risk ranks highest, followed by other key issues whose importance varies across the euro area countries.

8 January 2016 – [Supervisory expectations and harmonised information collection on ICAAP and ILAAP](#)

The ECB published a letter addressed to the management of significant banks relating to the expectations and the harmonised information collection on the internal capital and liquidity adequacy assessment processes (ICAAPs and ILAAPs).

Interviews and speeches

13 January 2016 – [“After one year of European banking supervision, have expectations been met?”](#) – Speech by Sabine Lautenschläger, Member of the Executive Board of the ECB and Vice-Chair of the Supervisory Board of the Single Supervisory Mechanism, at the Austrian Bankers' Business Lunch, Frankfurt

24 January 2016 – [“Interview with Süddeutsche Zeitung”](#) – Interview with Danièle Nouy Chair of the Supervisory Board of the Single Supervisory Mechanism

24 January 2016 – [“Interview with Slovenian Press Agency”](#) – Interview with Danièle Nouy Chair of the Supervisory Board of the Single Supervisory Mechanism, conducted by Jernej Šmajdek

27 January 2016 – [“Single Supervisory Mechanism – Single Supervisory Law?”](#) – Keynote speech by Sabine Lautenschläger, Member of the Executive Board of the ECB and Vice-Chair of the Supervisory Board of the ECB, at the Workshop of the European Banking Institute (EBI) hosted by the ECB, Frankfurt

28 January 2016 – [“Supervisory reforms in Europe”](#) – Speech by Luc Coene, ECB Member of the Supervisory Board, at the event “Impact of regulatory and supervisory reform on the banking sector” organised by Bruegel in Brussels

■ European Banking Authority (EBA)

Public consultations

CAPITAL REQUIREMENTS DIRECTIVE AND REGULATION

20 January 2016 - [EBA consults on draft guidelines on implicit support for securitisation transactions](#)

The EBA has launched a public consultation on draft Guidelines on implicit support for securitisation transactions. The objective of the Guidelines is to provide clarity on what constitutes arm's length conditions and when a transaction is not structured to provide support for securitisations.

The consultation runs until 20 April 2016.

Publications

CAPITAL REQUIREMENTS DIRECTIVE AND REGULATION

13 January 2016 - [EBA publishes revised final draft technical standards and Guidelines on methodology and disclosure for global systemically important institutions](#)

The EBA has published revised final draft technical standards and Guidelines on the further specification of the indicators of global systemic importance and their disclosure. The need for this revision was prompted by the new data template and some minor changes introduced by the Basel Committee on Banking Supervision (BCBS) in January 2015 for the identification of global systemically important banks (G-SIBs). The full data template with the detailed specification of the indicator values will now only be incorporated in the EBA Guidelines and will be updated on an annual basis.

27 January 2016 - [EBA launches an impact assessment of IFRS 9 on banks in the EU](#)

In the context of the forthcoming implementation of the IFRS 9 Financial instruments standard (IFRS 9) in the EU, the EBA is launching an impact assessment of the standard on a sample of approximately 50 institutions across the EU.

■ Joint Committee of the European Supervisory Authorities (ESAs)

27 January 2016 – [ESAs submit a joint letter to the European Commission on cross-selling of financial products in the EU](#)

The Chairpersons of the three European Supervisory Authorities (EBA, EIOPA and ESMA - ESAs) sent a joint letter on cross-selling of financial products to Jonathan Hill, the European Commissioner for Financial Stability, Financial Services and Capital Markets Union.

■ European Systemic Risk Board (ESRB)

4 January 2016 – ESRB reports on [residential](#) and [commercial real estate](#) and financial stability in the EU

The report on residential real estate investigates how structural features of, and cyclical developments in, residential real estate markets in the EU may affect financial stability and how related risks can be addressed. The report covers four main parts, namely an analysis of the structural features of RRE markets in Europe, the historical experience in Europe as regards financial stability risks emerging from the real estate sector, an investigation into the possible role of structural features of RRE markets in such risks, and the policy instruments that can be used to address the risks stemming from residential property markets.

The report on commercial real estate provides an analysis of the risks stemming from the commercial real estate (CRE) markets in the EU and how they can impact the financial system and the real economy. In this context, the paper outlines the general features of European CRE markets and their link to financial stability. In order to tackle the associated macro-prudential risks, the paper provides an overview of macro-prudential measures identified to date in the EU and national legislation.

18 January 2016 – [ESRB publishes a report on systemic risk implications of CCP interoperability arrangements.](#)

The European Commission has asked the ESRB to provide its assessment of Central counterparty (CCP) interoperability arrangements which are governed by EMIR by 31 January 2016. This report constitutes the ESRB's response to the Commission's request, as required by Article 85(4) of EMIR. The report begins by recalling the fundamental mechanics of central clearing, before going on to provide a description of the taxonomy of cross-CCP arrangements.

26 January 2016 – [Occasional paper no. 9: Indirect contagion: the policy problem](#)

This paper represents an attempt to identify the fundamental channels of indirect contagion, which manifest even in the absence of direct contractual links. The first is the market price channel, in which scarce funding liquidity and low market liquidity reinforce each other, generating a vicious spiral. The second is information spillovers, in which bad news can adversely affect a broad range of financial firms and markets. Indirect contagion spreads market failure through these two channels.

■ Legal framework in the banking area and regulatory developments at European level

SSM

5 January 2016 – Publication of the [Decision \(EU\) 2016/3 of the European Central Bank of 18 November 2015](#) laying down the principles for providing feedback on the performance of national competent authorities' sub-coordinators in the joint supervisory teams of the Single Supervisory Mechanism (ECB/2015/36)

CRD IV / CRR

28 January 2016 – Publication of the [Commission Delegated Regulation \(EU\) 2016/98 of 16 October 2015](#) supplementing Directive 2013/36/EU of the European Parliament and of the Council with regard to regulatory technical standards for specifying the general conditions for the functioning of colleges of supervisors

28 January 2016 – Publication of the [Commission Delegated Regulation \(EU\) 2016/99 of 16 October 2015](#) laying down implementing technical standards with regard to determining the operational functioning of the colleges of supervisors according to Directive 2013/36/EU of the European Parliament and of the Council

28 January 2016 – Publication of the [Commission Delegated Regulation \(EU\) 2016/100 of 16 October 2015](#) laying down implementing technical standards specifying the joint decision process with regard to the application for certain prudential permissions pursuant to Regulation (EU) No 575/2013 of the European Parliament and of the Council

28 January 2016 – Publication of the [Commission Delegated Regulation \(EU\) 2016/101](#) of 26 October 2015 supplementing Regulation (EU) No 575/2013 of the European Parliament and of the Council with regard to regulatory technical standards for prudent valuation under Article 105(14)

ESRB

29 January 2016 – Publication of the [Recommendation of the European Systemic Risk Board of 15 December 2015](#) on the assessment of cross-border effects of and voluntary reciprocity for macroprudential policy measures (ESRB/2015/2)

29 January 2016 – Publication of the [Recommendation of the European Systemic Risk Board of 11 December 2015](#) on recognising and setting countercyclical buffer rates for exposures to third countries (ESRB/2015/1)

29 January 2016 – Publication of the [Decision of the European Systemic Risk Board of 16 December 2015](#) on a coordination framework for the notification of national macroprudential policy measures by relevant authorities, the issuing of opinions and recommendations by the ESRB, and repealing Decision ESRB/2014/2 (ESRB/2015/4)

SANCTIONS

■ Organismes de titrisation

Conformément à l'article 85 de la loi du 22 mars 2004 relative à la titrisation, la CSSF a infligé une amende d'ordre aux dirigeants d'un organisme de titrisation pour non transmission du rapport financier annuel.

Conformément à l'article 85 de la loi du 22 mars 2004 relative à la titrisation, la CSSF a infligé une amende d'ordre aux dirigeants d'un organisme de titrisation pour non transmission de la lettre recommandation (« management letter »).

■ Émetteurs de valeurs mobilières

Depuis la publication de la dernière Newsletter, la CSSF a prononcé une amende administrative à l'égard d'un émetteur qui n'a pas respecté le délai de publication des informations périodiques dans le cadre de la loi du 11 janvier 2008 relative aux obligations de transparence sur les émetteurs de valeurs mobilières (la « Loi Transparence »).

COMMUNIQUÉS

■ Procédure de retrait obligatoire portant sur les actions de Metro International S.A. sous la Loi Retrait Rachat

Communiqué de presse 16/08 du 11 février 2016 (uniquement en anglais)

This press release follows “**press release 15/55**” published by the CSSF on 18 December 2015, “**press release 15/40**” published by the CSSF on 14 September 2015, “**press release 15/31**” published by the CSSF on 6 July 2015, and “**press release 15/26**” published by the CSSF on 18 June 2015. It concerns the mandatory squeeze-out procedure initiated by Kinnevik Media Holding AB (hereafter the “**Majority Shareholder**”) and relating to the class A and class B shares of METRO INTERNATIONAL S.A. (hereafter the “**Company**” or “**Metro**”). This mandatory squeeze-out procedure is governed by the provisions of the law of 21 July 2012 on mandatory squeeze-out and sell-out of securities of companies currently admitted or previously admitted to trading on a regulated market or having been offered to the public (hereafter the “**Squeeze-Out/Sell-Out Law**”).

Considering that:

- On 22 April 2015, the Majority Shareholder published its decision to exercise its right of mandatory squeeze-out on the class A and class B shares of the Company in accordance with Article 4(3) of the Squeeze-Out/Sell-Out Law;
- On 4 May 2015, the Majority Shareholder published, in accordance with Article 4(5) of the Squeeze-Out/Sell-Out Law, the proposed prices of SEK 0.90 per class A share and SEK 0.94 per class B share of the Company as well as a first valuation report prepared by KPMG Luxembourg, *société cooperative* (hereafter “**KPMG**”), concerning these securities; and

Further to the opposition to the Majority Shareholder’s squeeze-out project made by at least one minority shareholder of the Company, a second valuation report dated 11 December 2015 has been submitted to the CSSF by Grant Thornton Sweden AB (hereafter “**Grant Thornton**”) acting as the second independent expert appointed by the CSSF in accordance with the provisions of Article 4(7) of the Squeeze-Out/Sell-Out Law.

The above-mentioned first and second valuation reports as drawn up by KPMG and Grant Thornton, respectively, are available at the following addresses:

First valuation report:

http://www.metro.lu/assets/Final-MISA-Valuation-Report_2015.05.04.pdf

http://www.kinnevik.se/Documents/Pdf/Metro/%5bFinal%5d%20MISA%20Valuation%20Report_2015.05.04.pdf

Second valuation report:

<http://www.metro.lu/assets/Second-Expert-Valuation-Report-METRO-WEBSITE.pdf>

<http://www.kinnevik.se/Documents/Pdf/Metro/Second%20Valuation%20Report%20KINNEVIK%20WEB SITE.PDF>

Based upon the CSSF’s review of the first and second valuation reports as drawn up by KPMG and Grant Thornton, respectively, and for the purposes of the determination of the fair price per class A share and the fair price per class B share of Metro, the CSSF has particularly taken into account the below considerations:

- Both KPMG and Grant Thornton have made their valuation of the class A and class B shares of Metro on the bases of various objective and adequate valuation methods in accordance with Article 4(5) of the Squeeze-Out and Sell-Out Law;
- Both experts have come to identical conclusions as regards the fair prices of the class A shares and class B shares of Metro by considering that the fair price is SEK 0.90 per class A share and SEK 0.94 per class B share;

- The transaction price approach as applied by KPMG has been considered by the CSSF as the most adequate valuation method for the purposes of the determination of the fair prices of Metro's shares, in particular, in light of the significant transactions concerning its share capital undertaken in the recent past; and
- The position of Metro's board of directors dated 15 May 2015 which, by unanimous decision of its members, indicated that the proposed prices of SEK 0.90 SEK per class A share and SEK 0.94 per class B share reflect fair prices of the company's class A shares and class B shares.

On the basis of the above considerations, the CSSF has decided that, in accordance with Article 4(7) of the Squeeze-Out/Sell-Out Law, the fair prices of the Metro shares are:

SEK 0.90 per class A share

SEK 0.94 per class B share

In accordance with Article 4(7) of the Squeeze-Out/Sell-Out Law, the CSSF has notified its decision to the Majority Shareholder and to the Company.

The Majority Shareholder and the Company shall, respectively, make public and communicate as soon as possible the information on the final payment date and payment conditions in relation to the squeeze-out procedure in accordance with the provisions of Article 4(7) of the Squeeze-Out/Sell-Out Law.

■ Publication de la loi du 18 décembre 2015 et du règlement grand-ducal du 18 décembre 2015 en matière de comptes annuels et comptes consolidés

Communiqué de presse 16/07 du 10 février 2016

La CSSF attire l'attention sur la publication de la loi du 18 décembre 2015 modifiant, en vue de la transposition de la directive 2013/34/UE du Parlement européen et du Conseil du 26 juin 2013 relative aux états financiers annuels, aux états financiers consolidés et aux rapports y afférents de certaines formes d'entreprises (ci-après « Loi relative aux comptes annuels et aux comptes consolidés »). La directive 2013/34/UE (ci-après « nouvelle directive comptable ») modifie la directive 2006/43/CE du Parlement européen et abroge les directives 78/660/CEE (4^{ième} directive) et 83/349/CEE (7^{ième} directive).

La Loi relative aux comptes annuels et aux comptes consolidés introduit en droit luxembourgeois, d'une part, les nouvelles dispositions introduites par le chapitre 10 de la nouvelle directive comptable portant sur la transparence des paiements versés par les entreprises aux gouvernements (« déclaration pays par pays », « country-by-country reporting ») et dont la finalité consiste en la lutte contre la corruption dans les pays tiers riches en ressources naturelles (minerais, pétrole, gaz naturel ou forêts primaires) et, d'autre part, les dispositions à portée obligatoire du « volet comptable » (a minima) de ladite directive modifiant donc le droit comptable commun luxembourgeois.

L'intégralité du texte de la loi et du règlement grand-ducal du 18 décembre 2015 a été publiée au Mémorial le 28 décembre 2015 et peut être téléchargée sur le site Legilux à l'adresse suivante :

<http://www.legilux.public.lu/leg/a/archives/2015/0258/a258.pdf>

De même, et compte tenu du fait que la Loi relative aux comptes annuels et aux comptes consolidés apporte, entre autres, des modifications aux lois du 10 août 1915 concernant les sociétés commerciales et du 19 décembre 2002 concernant le registre de commerce et des sociétés ainsi que la comptabilité et les comptes annuels des entreprises, il est opportun d'également consulter les dispositions de ces deux lois. L'intégralité du texte de ces lois peut être téléchargée sur le site Legilux aux adresses suivantes :

<http://www.legilux.public.lu/rql/1915/A/0925/A.pdf>

<http://www.legilux.public.lu/leg/a/archives/2002/0149/a149.pdf>

■ Claude Marx, le nouveau Directeur général de la CSSF a été assermenté par le Ministre des Finances aujourd'hui

Communiqué de presse 16/06 du 3 février 2016

Le Ministre des Finances Pierre Gramegna a assermenté Claude Marx en tant que nouveau directeur général de la Commission de surveillance du secteur financier (CSSF). Il entrera en fonction le 5 février et remplacera Jean Guill qui part à la retraite.

Claude Marx, 49 ans, est juriste et vient du secteur privé. Avant de rejoindre la CSSF, il a occupé diverses fonctions dirigeantes dans le secteur financier, notamment auprès de HSBC Private Bank (Luxembourg) S.A. et de Lombard International Assurance S.A. .

Il sera épaulé dans ses fonctions par trois directeurs, Simone Delcourt et Claude Simon, dont les mandats ont été reconduits, et Françoise Kauthen qui remplace depuis le 22 janvier 2016 Andrée Billon, partie à la retraite également. Françoise Kauthen est économiste et a rejoint la CSSF en 1999 après avoir travaillé à la Société de la Bourse de Luxembourg.

Un cinquième directeur sera nommé dans le cours de l'année pour rejoindre l'équipe en place.

Les mandats des membres de la direction ont une durée de cinq ans et sont renouvelables.

Pour l'instant, les compétences sont, dans les grandes lignes, réparties de la façon suivante : le Secrétariat général, les affaires internationales, le département juridique et la supervision de la profession de l'audit relèvent de Claude Marx.

Simone Delcourt est en charge du métier OPC et de la surveillance des PSF spécialisés. Claude Simon chapeaute la surveillance des banques et assure les compétences en matière de SSM et de résolution. Françoise Kauthen s'occupe de la surveillance des marchés d'actifs financiers, des entreprises d'investissement et des PSF de support, ainsi que du volet innovation et paiements.

Lors de l'assermentation, le Ministre a profité de l'occasion pour remercier Jean Guill et Andrée Billon pour le travail considérable accompli depuis leur entrée en fonctions en 2009. Il a relevé la bonne entente et la collégialité qui régnait entre les membres de l'ancienne direction et se dit confiant dans la nouvelle direction pour continuer sur cette voie. Pierre Gramegna a souhaité bonne chance à Claude Marx et souligné qu'il appréciait sa décision d'avoir franchi le pas et d'être passé du secteur privé au secteur public.

La cérémonie a eu lieu dans les nouveaux locaux de la CSSF en présence des responsables des différents services.



Le Ministre des Finances Pierre Gramegna avec la Direction de la CSSF (de gauche à droite) : Françoise Kauthen, Claude Marx, Simone Delcourt, Claude Simon



L'assermentation de Claude Marx par le Ministre des Finances

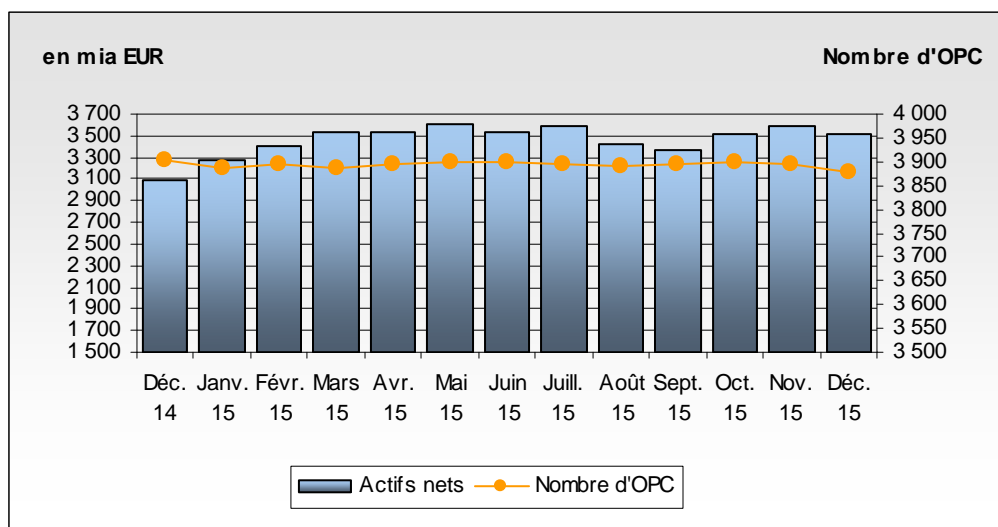
■ Situation globale des organismes de placement collectif et des fonds d'investissement spécialisés à la fin du mois de décembre 2015

Communiqué de presse 16/05 du 29 janvier 2016

I. Situation globale

Au 31 décembre 2015, le patrimoine global net des organismes de placement collectif et des fonds d'investissement spécialisés s'est élevé à EUR 3.506,201 milliards contre EUR 3.589,671 milliards au 30 novembre 2015, soit une diminution de 2,33% sur un mois. Considéré sur la période des douze derniers mois écoulés, le volume des actifs nets est en augmentation de 13,29%.

L'industrie des OPC luxembourgeois a donc enregistré au mois de décembre une variation négative se chiffrant à EUR 83,470 milliards. Cette diminution représente le solde des émissions nettes positives à concurrence d'EUR 16,032 milliards (+0,44%) et de l'évolution défavorable des marchés financiers à concurrence d'EUR 99,502 milliards (-2,77%).



Le nombre des organismes de placement collectif (OPC) et des fonds d'investissement spécialisés (FIS) pris en considération est de 3.878 par rapport à 3.894 le mois précédent. 2.552 entités ont adopté une structure à compartiments multiples ce qui représente 12.782 compartiments. En y ajoutant les 1.326 entités à structure classique, au total 14.108 unités sont actives sur la place financière.

Concernant d'une part l'impact des marchés financiers sur les OPC et FIS luxembourgeois (ci-après OPC) et d'autre part l'investissement net en capital dans ces mêmes OPC, les faits suivants sont à relever pour le mois de décembre :

Toutes les catégories d'OPC à actions ont connu un développement négatif pour le mois sous revue.

Au niveau des pays développés, la catégorie d'OPC à actions européennes, malgré des chiffres conjoncturels encourageants, a réalisé une performance négative, ceci principalement en relation avec les mesures d'assouplissement monétaire annoncées par la Banque centrale européenne qui étaient en dessous des attentes du marché. Si la hausse des taux directeurs décidée par la Banque centrale américaine a pu soutenir les marchés d'actions américaines dans un premier temps, la catégorie d'OPC à actions américaines a néanmoins clôturé le mois avec une légère baisse des cours sur fond notamment de la tendance baissière des prix des matières premières et des problèmes en résultant pour le secteur de l'énergie aux Etats-Unis. Malgré l'annonce de nouvelles mesures de politique monétaire expansive de la Banque centrale japonaise la catégorie d'OPC à actions japonaises, en relation surtout avec des données conjoncturelles moins positives, a dû faire face à des baisses de cours.

Au niveau des pays émergents, la catégorie d'OPC à actions d'Asie a en somme clôturé le mois par des pertes de cours, ceci notamment suite à la publication d'indicateurs conjoncturels chinois très contrastés. Les catégories d'OPC à actions de l'Europe de l'Est et de l'Amérique Latine ont également connu un mois négatif sous l'effet de la baisse des prix de matières premières et notamment du cours du pétrole ainsi que des problèmes géopolitiques, respectivement politiques, que connaissent ces régions.

Au mois de décembre, les catégories d'OPC à actions ont globalement affiché un investissement net en capital positif.

Évolution des OPC à actions au mois de décembre 2015*

	Variation de marché en %	Emissions nettes en %
Actions marché global	-3,65%	1,00%
Actions européennes	-3,74%	1,01%
Actions américaines	-4,49%	-1,50%
Actions japonaises	-3,16%	0,24%
Actions Europe de l'Est	-6,67%	-1,36%
Actions Asie	-2,71%	-0,94%
Actions Amérique latine	-7,60%	-3,98%
Actions autres	-4,08%	0,51%

* Variation en % des Actifs Nets en EUR par rapport au mois précédent

Au niveau des marchés obligataires, le mois fut surtout marqué par les décisions divergentes de politique monétaire de part et d'autre de l'Atlantique.

Concernant la catégorie d'OPC à obligations libellées en EUR, suite à l'annonce de la Banque centrale européenne de mesures d'assouplissement monétaire inférieures aux attentes du marché, les rendements des obligations d'Etat libellées en euro ont légèrement monté. Les obligations privées libellées en euro ont également réalisé des baisses de cours, faisant qu'en somme la catégorie d'OPC à obligations libellées en EUR a perdu en valeur.

La catégorie d'OPC à obligations libellées en USD, en relation avec la décision de la Banque centrale américaine de relever les taux directeurs américains, largement anticipée par le marché, s'est légèrement appréciée, la baisse de 2,8% de l'USD par rapport à l'EUR faisant cependant clôturer la catégorie en baisse pour le mois sous revue.

La montée des primes de risque sur les obligations émergentes, en raison notamment de la baisse de notation de certains pays et de la tendance baissière accentuée de certaines matières premières, s'est traduite par une performance globale négative pour la catégorie d'OPC à obligations de pays émergents.

Au mois de décembre, les catégories d'OPC à revenu fixe ont globalement affiché un investissement net en capital positif, ceci principalement en raison des souscriptions nettes dans les OPC monétaires.

Évolution des OPC à revenu fixe au mois de décembre 2015*

	Variation de marché en %	Emissions nettes en %
Marché monétaire en EUR	-0,05%	3,01%
Marché monétaire en USD	-2,83%	4,10%
Marché monétaire marché global	-1,30%	-0,19%
Obligations libellées en EUR	-1,16%	0,69%
Obligations libellées en USD	-2,49%	-0,11%
Obligations marché global	-2,69%	-0,11%
Obligations marchés émergents	-3,78%	-0,95%
Obligations High Yield	-3,42%	-1,33%
Autres	-1,86%	-0,46%

* Variation en % des Actifs Nets en EUR par rapport au mois précédent

L'évolution des actifs nets des OPC luxembourgeois diversifiés et des fonds de fonds est illustrée dans le tableau suivant :

OPC diversifiés et Fonds de Fonds au mois de décembre 2015*

	Variation de marché en %	Emissions nettes en %
OPC diversifiés	-2,50%	0,66%
Fonds de Fonds	-2,18%	0,77%

* Variation en % des Actifs Nets en EUR par rapport au mois précédent

II. Ventilation du nombre et des avoirs nets des OPC selon les parties I et II respectivement de la Loi de 2010 et des FIS selon la Loi de 2007

	OPCVM PARTIE I		OPC PARTIE II		FIS		TOTAL	
	NOMBRE	AVOIRS NETS (en mia €)	NOMBRE	AVOIRS NETS (en mia €)	NOMBRE	AVOIRS NETS (en mia €)	NOMBRE	AVOIRS NETS (en mia €)
31/12/2012	1 801	1 913,089 €	555	193,769 €	1 485	276,968 €	3 841	2 383,826 €
31/01/2013	1 803	1 936,513 €	550	191,354 €	1 487	278,061 €	3 840	2 405,928 €
28/02/2013	1 809	1 990,596 €	548	194,399 €	1 492	283,075 €	3 849	2 468,070 €
31/03/2013	1 806	2 038,580 €	543	199,556 €	1 505	290,784 €	3 854	2 528,920 €
30/04/2013	1 818	2 068,815 €	542	201,405 €	1 511	295,036 €	3 871	2 565,256 €
31/05/2013	1 817	2 086,281 €	541	202,228 €	1 526	295,590 €	3 884	2 584,099 €
30/06/2013	1 815	2 004,275 €	541	197,248 €	1 534	285,061 €	3 890	2 486,584 €
31/07/2013	1 804	2 038,269 €	543	197,344 €	1 537	287,573 €	3 884	2 523,186 €
31/08/2013	1 806	2 014,560 €	539	195,894 €	1 549	288,385 €	3 894	2 498,839 €
30/09/2013	1 807	2 047,112 €	534	195,663 €	1 543	296,425 €	3 884	2 539,200 €
31/10/2013	1 806	2 089,408 €	529	194,796 €	1 555	305,924 €	3 890	2 590,128 €
30/11/2013	1 815	2 107,898 €	526	191,211 €	1 562	308,619 €	3 903	2 607,728 €
31/12/2013	1 817	2 121,458 €	523	187,380 €	1 562	306,525 €	3 902	2 615,363 €
31/01/2014	1 817	2 128,746 €	518	186,766 €	1 550	308,324 €	3 885	2 623,836 €
28/02/2014	1 823	2 182,477 €	515	186,477 €	1 543	310,557 €	3 881	2 679,511 €
31/03/2014	1 824	2 216,005 €	510	181,493 €	1 551	311,703 €	3 885	2 709,201 €
30/04/2014	1 831	2 250,792 €	509	179,885 €	1 558	311,531 €	3 898	2 742,208 €
31/05/2014	1 829	2 318,076 €	502	181,248 €	1 569	316,545 €	3 900	2 815,869 €
30/06/2014	1 824	2 355,462 €	490	179,083 €	1 570	320,095 €	3 884	2 854,640 €
31/07/2014	1 868	2 405,883 €	452	170,630 €	1 571	327,623 €	3 891	2 904,136 €
31/08/2014	1 884	2 461,916 €	446	171,092 €	1 566	337,512 €	3 896	2 970,520 €
30/09/2014	1 887	2 497,035 €	441	172,581 €	1 572	337,146 €	3 900	3 006,762 €

31/10/2014	1 883	2 525,079 €	436	169,371 €	1 585	340,008 €	3 904	3 034,458 €
30/11/2014	1 895	2 567,847 €	433	169,526 €	1 585	345,981 €	3 913	3 083,354 €
31/12/2014	1 893	2 578,423 €	422	168,915 €	1 590	347,649 €	3 905	3 094,987 €
31/01/2015	1 896	2 734,590 €	412	178,286 €	1 577	364,137 €	3 885	3 277,013 €
28/02/2015	1 896	2 851,312 €	409	181,463 €	1 588	371,091 €	3 893	3 403,866 €
31/03/2015	1 891	2 955,916 €	405	186,664 €	1 592	382,213 €	3 888	3 524,793 €
30/04/2015	1 895	2 970,878 €	403	185,177 €	1 596	382,531 €	3 894	3 538,586 €
31/05/2015	1 900	3 027,262 €	401	187,084 €	1 600	387,179 €	3 901	3 601,525 €
30/06/2015	1 903	2 962,778 €	399	182,163 €	1 599	383,190 €	3 901	3 528,131 €
31/07/2015	1 901	3 015,582 €	392	181,228 €	1 602	386,300 €	3 895	3 583,110 €
31/08/2015	1 899	2 871,083 €	391	173,038 €	1 601	378,866 €	3 891	3 422,987 €
30/09/2015	1 900	2 820,370 €	391	169,729 €	1 603	376,727 €	3 894	3 366,826 €
31/10/2015	1 903	2 952,296 €	391	173,421 €	1 607	387,676 €	3 901	3 513,393 €
30/11/2015	1 895	3 019,572 €	386	175,406 €	1 613	394,693 €	3 894	3 589,671 €
31/12/2015	1 892	2 946,860 €	384	169,896 €	1 602	389,445 €	3 878	3 506,201 €

Durant le mois de référence, les vingt-quatre organismes de placement collectif et fonds d'investissement spécialisés suivants ont été inscrits sur la liste officielle :

1) OPCVM partie I Loi 2010 :

- DECALIA SICAV, 15, avenue J-F Kennedy, L-1855 Luxembourg
- DWS STRATEGY EUROPE 80, 2, boulevard Konrad Adenauer, L-1115 Luxembourg
- DWS STRATEGY US 80, 2, boulevard Konrad Adenauer, L-1115 Luxembourg
- FOCUS FUNDS, 5, allée Scheffer, L-2520 Luxembourg
- HAAS UCITS, 5, allée Scheffer, L-2520 Luxembourg
- MAGALLANES VALUE INVESTORS UCITS, 15, avenue J-F Kennedy, L-1855 Luxembourg
- MYRA, 15, rue de Flaxweiler, L-6776 Grevenmacher
- ROCHE-BRUNE FUNDS, 33, rue de Gasperich, L-5826 Howald-Hesperange
- SALUS ALPHA SICAV, 2, rue de Canach, L-5368 Schuttrange
- SIDERA FUNDS SICAV, 33A, avenue J-F Kennedy, L-1855 Luxembourg
- SMEAD FUNDS, 49, avenue J-F Kennedy, L-1855 Luxembourg
- SOP CORPORATEBONDSTOTALRETURN, 2, boulevard Konrad Adenauer, L-1115 Luxembourg
- TAMAC QILIN, 15, rue de Flaxweiler, L-6776 Grevenmacher

2) OPC partie II Loi 2010 :

- GLS ALTERNATIVE INVESTMENTS, 4, rue Thomas Edison, L-1445 Luxembourg-Strassen

3) FIS :

- CLEARSIGHT TURNAROUND FUND IV (SCA) SICAV-SIF, 6, rue Gabriel Lippmann, L-5365 Munsbach
- DCM SYSTEMATIC FUND SICAV-SIF, 15, avenue J-F Kennedy, L-1855 Luxembourg
- EUROPE II SICAV-SIF, 2-4, rue Eugène Ruppert, L-2453 Luxembourg
- FONDACO MOSAICO, 5, allée Scheffer, L-2520 Luxembourg
- ING PRIVATE INVESTMENT SICAV-SIF, 5, allée Scheffer, L-2520 Luxembourg
- KGAL REAL ESTATE DEBT FUND SICAV-SIF S.C.S., 1C, rue Gabriel Lippmann, L-5365 Munsbach
- M-ALTERNATIVE INVESTMENT FUND, SICAV-SIF, 5, rue Heienhaff, L-1736 Senningerberg
- MUZINICH UK PRIVATE DEBT FUND, 49, avenue J-F Kennedy, L-1855 Luxembourg
- OBERON CREDIT INVESTMENT FUND III S.C.A. SICAV-SIF, 5, rue Guillaume Kroll, L-1882 Luxembourg
- PURE SICAV-SIF S.A., 2, rue d'Arlon, L-8399 Windhof

Les quarante organismes de placement collectif et fonds d'investissement spécialisés suivants ont été radiés de la liste officielle au cours du mois de référence :

1) OPCVM partie I Loi 2010 :

- ALANDBANKEN SICAV, 14, boulevard Royal, L-2449 Luxembourg
- BASKET FONDS (LUX), 28-32, place de la Gare, L-1616 Luxembourg
- BIOPHARMA OPPORTUNITIES, 1C, rue Gabriel Lippmann, L-5365 Munsbach
- CAPITAL ITALIA, 8-10, rue Jean Monnet, L-2180 Luxembourg
- DWS BESTSELECT BRANCHEN, 2, boulevard Konrad Adenauer, L-1115 Luxembourg
- ELIGO FUND, 4, rue Petermelchen, L-2370 Howald
- GLOBAL MULTI ASSET STRATEGY UI, 15, rue de Flaxweiler, L-6776 Grevenmacher

- GLOBAL TREND EQUITY OP, 2, boulevard Konrad Adenauer, L-1115 Luxembourg
- GRAND CRU SWISS, 534, rue de Neudorf, L-2220 Luxembourg
- IGNIS FUNDS SICAV, 16, boulevard d'Avranches, L-1160 Luxembourg
- PIONEER CIM, Piazza Gae Aulenti, 1 - Tower B, I-20154 Milano
- RENAISSANCE ASSET MANAGERS GLOBAL FUNDS, 6, route de Trèves, L-2633 Senningerberg
- STERLING RIDGE UCITS FUND, 6, rue Lou Hemmer, L-1748 Senningerberg
- TIEPOLO SICAV, 19-21, boulevard du Prince Henri, L-1724 Luxembourg
- UNIEURORENTA CORPORATES 50 (2015), 308, route d'Esch, L-1471 Luxembourg
- UNIOPTIRENTA 2015, 308, route d'Esch, L-1471 Luxembourg
- VERMÖGENSAUFBAU-FONDS HAIG, 1C, rue Gabriel Lippmann, L-5365 Munsbach
- ZEBRA CAPITAL INTERNATIONAL, 7A, rue Robert Stümper, L-2557 Luxembourg

2) OPC partie II Loi 2010 :

- ARGOS INVESTMENT FUND, 20, boulevard Emmanuel Servais, L-2535 Luxembourg
- INVISTA EUROPEAN REAL ESTATE TRUST SICAF, 25C, boulevard Royal, L-2449 Luxembourg
- MMA ALTERNATIVE FUND, 20, boulevard Emmanuel Servais, L-2535 Luxembourg

3) FIS :

- 1798 US SPECIAL SITUATIONS FUND, 5, allée Scheffer, L-2520 Luxembourg
- AC DIVERSIFIED RETURN, 5, Heienhaff, L-1736 Senningerberg
- BAYVK C1-FONDS, 15, rue de Flaxweiler, L-6776 Grevenmacher
- BOSTON & ALEXANDER, 2, rue Jean Monnet, L-2180 Luxembourg
- CORPORATE XI, 2, boulevard Konrad Adenauer, L-1115 Luxembourg
- CORPORATE XIII, 2, boulevard Konrad Adenauer, L-1115 Luxembourg
- EHOF SCA SICAV SIF, 55, avenue Pasteur, L-2311 Luxembourg
- ELEMENT ONE FUND SIF SICAV-SCA, 20, boulevard Emmanuel Servais, L-2535 Luxembourg
- GAVEKAL MULTI-STRATEGY FUND SIF SICAV S.A., 11A, boulevard Prince Henri, L-1724 Luxembourg
- GINKGO NO. 1, 4, rue Thomas Edison, L-1445 Luxembourg-Strassen
- KATARIS, 15, avenue J-F Kennedy, L-1855 Luxembourg
- LYXOR SME CREDIT FUND, 28-32, place de la Gare, L-1616 Luxembourg
- MUGC/MS GNMA 30 YEAR FUND, 287-289, route d'Arlon, L-1150 Luxembourg
- NAOS FUND SIF, 7A, rue Robert Stümper, L-2557 Luxembourg
- NOKIA GROWTH PARTNERS III (S.C.A.) SICAV-SIF, 11-13, boulevard de la Foire, L-1528 Luxembourg
- NOMURA INTERNATIONAL EQUITY UMBRELLA FUND, 33, rue de Gasperich, L-5826 Howald-Hesperange
- SEB EUROPARENT SPEZIAL, 4, rue Peterelchen, L-2370 Howald
- STEINFORT CAPITAL GROWTH SICAV-SIF, 31, Z.A. Bourmicht, L-8070 Bertrange
- UIP FUND, 20, boulevard Emmanuel Servais, L-2535 Luxembourg

■ Communiqué de presse commun de la part des Archives nationales et de la CSSF (27.1.2016)

Communiqué du 27 janvier 2016

Les archives de la Commission de surveillance du secteur financier (la « CSSF ») désormais accessibles aux Archives nationales

Un kilomètre de documents d'archives de la CSSF transférés aux Archives nationales sont désormais accessibles aux chercheurs. Véritable mine d'informations sur l'histoire du secteur bancaire et de la place financière de Luxembourg, ces documents remontent en partie jusqu'aux années 1920 et témoignent de l'évolution de cet important secteur économique, notamment à partir de l'immédiat après-guerre. Ces archives reflètent l'évolution et les activités de la CSSF et de ses prédécesseurs institutionnels. En effet, l'arrêté grand-ducal du 17 octobre 1945 relatif au contrôle bancaire, a d'abord créé le poste de commissaire au contrôle des banques qui fut remplacé en 1983 par l'Institut monétaire luxembourgeois (l'« IML ») auquel fut attribué l'ensemble des pouvoirs du commissaire dont il devenait donc le successeur juridique. Les compétences de l'IML s'étendaient également à des missions en matière monétaire. Une loi organique de 1998 établissait finalement la CSSF en tant qu'autorité de contrôle prudentiel du secteur financier, en y intégrant également les compétences du Commissariat aux bourses. Dans ces archives de la CSSF, les intéressés retrouvent e.a. des informations sur la surveillance prudentielle des établissements de crédit et des opérateurs de marché, sur l'évolution législative et statistique de la place financière, la pratique prudentielle et la surveillance des marchés financiers.

Les documents sont consultables aux Archives nationales. Pour plus d'informations, contactez Corinne Schroeder, conservatrice responsable de ce fonds d'archives, à l'adresse corinne.schroeder@an.etat.lu ou au (+352) 247 8 66 83.

■ Acceptation du prix proposé pour les actions de la société Colt Group S.A. comme juste prix sous la Loi Retrait Rachat

Communiqué de presse 16/04 du 25 janvier 2016 (uniquement en anglais)

On 1 December 2015, in accordance with the provisions of the law of 21 July 2012 on mandatory squeeze-out and sell-out of securities of companies currently admitted or previously admitted to trading on a regulated market or having been offered to the public (hereafter the “**Squeeze-Out/Sell-Out Law**”), the company Lightning Investors Limited (hereafter the “**Majority Shareholder**”) informed the CSSF of its decision to exercise its right of mandatory squeeze-out on the shares of the company Colt Group S.A. (hereafter the “**Company**”) which were formerly listed on the London Stock Exchange (ISIN LU0253815640).

On 16 December 2015, the Majority Shareholder communicated to the CSSF and published the proposed price of GBP 1.90 per Company share and a valuation report of the shares of the Company prepared by KPMG Luxembourg, Société Cooperative.

In view of the above, and taking into consideration that the CSSF has not received a valid opposition to the squeeze-out procedure on the shares of the Company as provided for in Article 4(6) of the Squeeze-Out/Sell-Out Law, the CSSF accepts the price proposed by the Majority Shareholder of GBP 1.90 per Company share as a fair price. In accordance with the provisions of this same article, the CSSF has informed the Majority Shareholder and the Company of the acceptance of the price.

■ Suspension des instruments financiers émis par MOTA-ENGIL SGPS S.A.

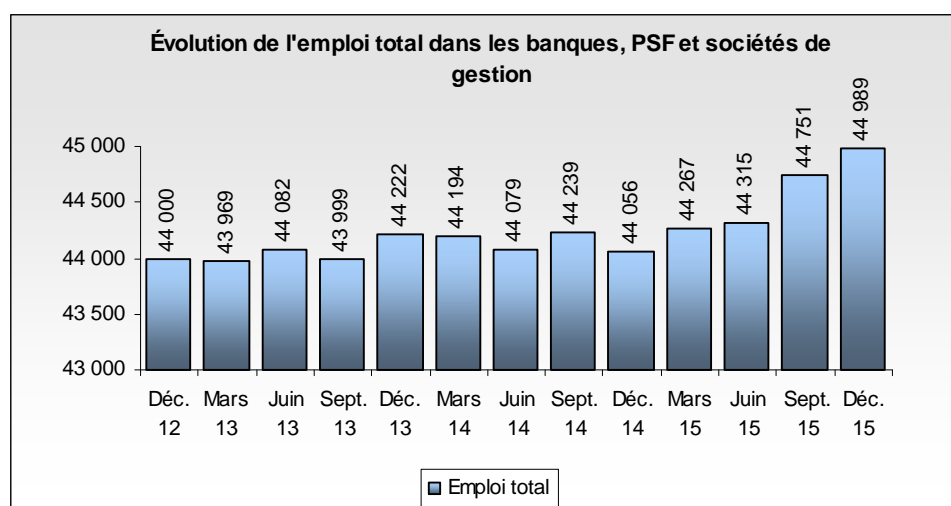
Communiqué de presse 16/03 du 18 janvier 2016

La Commission de Surveillance du Secteur Financier (CSSF) a été informée de la part de la Comissão do Mercado de Valores Mobiliários (CMVM), l'autorité compétente portugaise, de la suspension des instruments financiers émis par MOTA-ENGIL SGPS S.A. de la négociation sur Euronext Lisbonne à partir du 18 janvier 2016, dans l'attente de la publication d'un communiqué de presse. La CSSF a ainsi exigé, conformément à l'article 9(3) de la loi du 13 juillet 2007 relative aux marchés d'instruments financiers, la suspension des instruments financiers émis par MOTA-ENGIL SGPS S.A. de la négociation sur le marché réglementé de la Bourse de Luxembourg jusqu'à ce que le marché ait été dûment informé.

STATISTIQUES

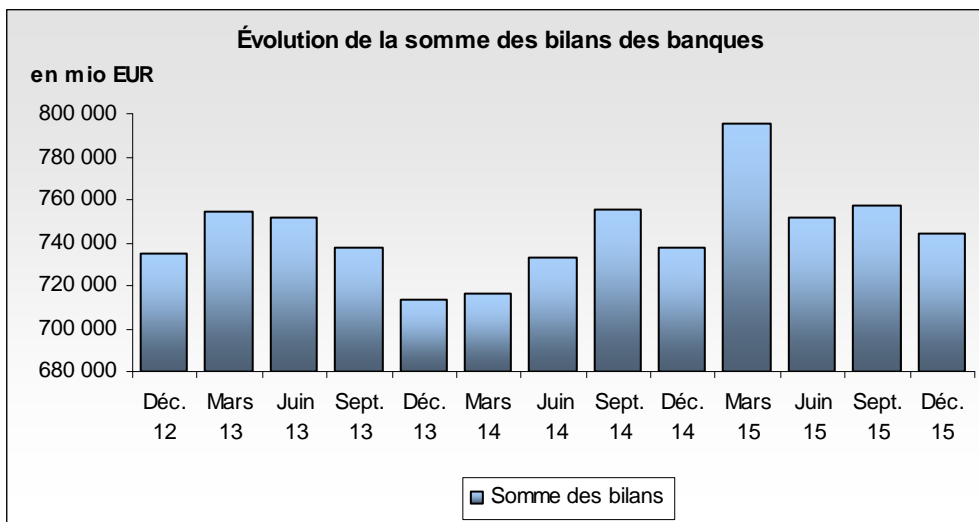
■ Emploi

Évolution de l'emploi total



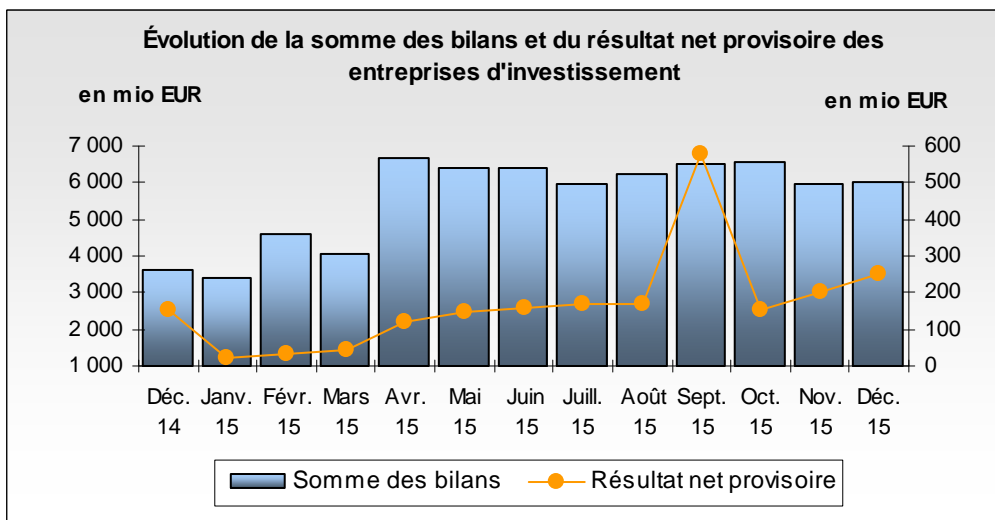
Banques

Somme des bilans des banques au 31 décembre 2015 en baisse



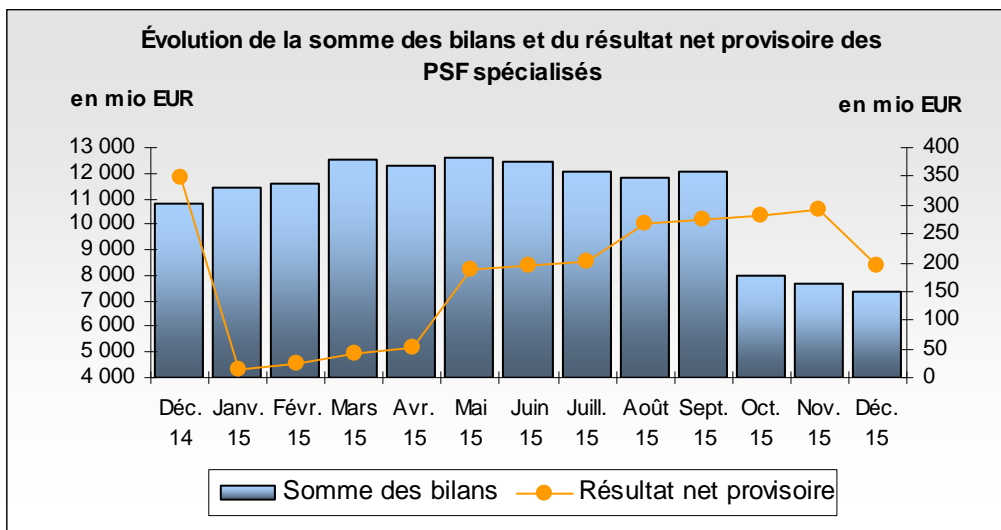
Entreprises d'investissement

Somme des bilans des entreprises d'investissement au 31 décembre 2015 en hausse



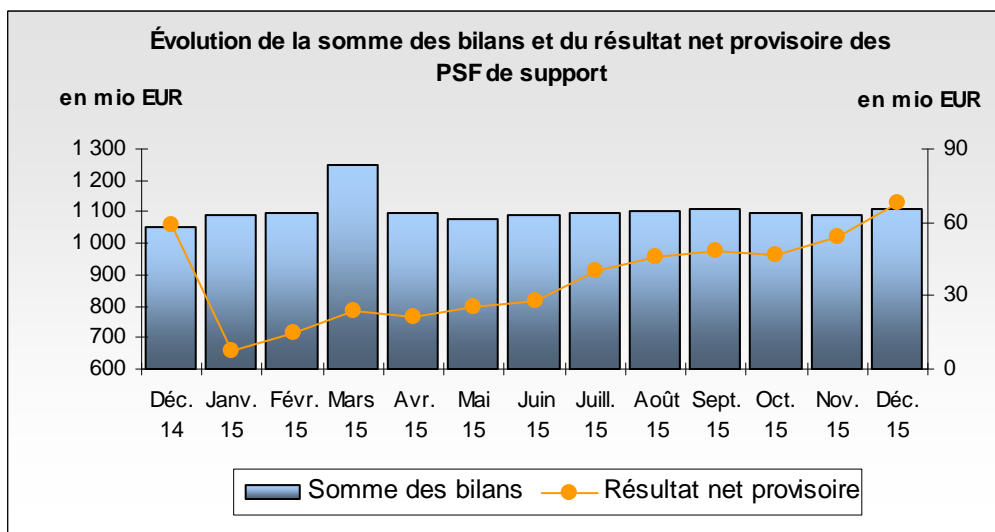
■ PSF spécialisés

Somme des bilans des PSF spécialisés au 31 décembre 2015 en baisse



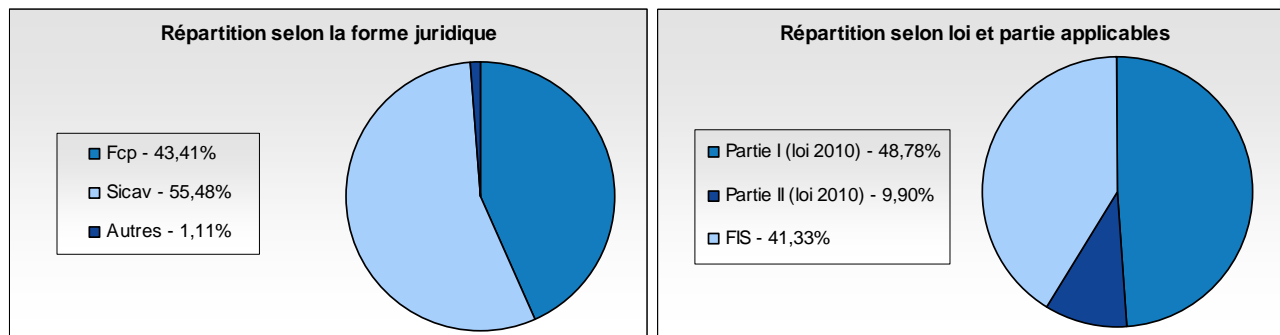
■ PSF de support

Somme des bilans des PSF de support au 31 décembre 2015 en hausse



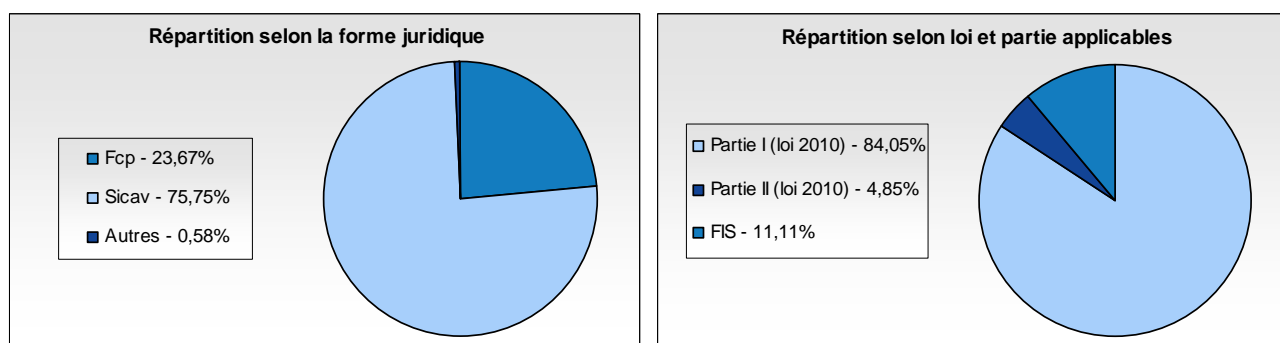
■ OPC

Nombre d'OPC



Loi, partie / forme juridique	FCP	SICAV	Autres	Total
Partie I (loi 2010)	1 054	838	0	1 892
Partie II (loi 2010)	187	194	3	384
FIS	443	1 119	40	1 602
TOTAL	1 684	2 151	43	3 878

Actifs nets des OPC



Loi, partie / forme juridique (en mia EUR)	FCP	SICAV	Autres	Total
Partie I (loi 2010)	612,765	2 334,095	0,000	2 946,860
Partie II (loi 2010)	66,819	102,471	0,606	169,896
FIS	150,316	219,239	19,890	389,445
TOTAL	829,900	2 655,805	20,496	3 506,201

Ventilation par politique d'investissement

Ventilation par politique d'investissement	Avoirs nets (en mia €)	Nombre d'unités ¹
Valeurs mobilières à revenu fixe	1 051,051	3 099
Valeurs mobilières à revenu variable	1 055,317	3 776
Valeurs mobilières diversifiées	764,467	4 084
Fonds de fonds	230,958	2 034
Instruments du marché monétaire et autres titres à court terme	293,731	266
Liquidités	2,322	23
Valeurs mobilières non cotées	21,622	151
Capitaux à risque élevé	1,460	26
Immobilier	42,752	316
Futures et/ou Options	12,151	153
Autres valeurs	30,370	180
Total	3 506,201	14 108

¹ Le terme « unité » regroupe, d'une part, les OPC classiques et, d'autre part, les compartiments des OPC à compartiments multiples.

Actifs nets ventilés par politique d'investissement

Ventilation par politique d'investissement	Avoirs nets (en mia €)	Nombre d'unités ¹	Emissions (en mia €)	Rachats (en mia €)	Emissions nettes (en mia €)
PARTIE I					
Valeurs mobilières à revenu fixe	955,858	2 411	38,950	43,209	-4,259
Valeurs mobilières à revenu variable	990,165	3 357	40,411	36,078	4,333
Valeurs mobilières diversifiées	594,423	2 720	26,063	19,886	6,177
Fonds de fonds	125,391	916	3,040	3,099	-0,059
Instruments du marché monétaire et autres titres à court terme	271,358	197	145,486	137,498	7,988
Liquidités	1,490	12	0,038	0,054	-0,016
Futures et/ou Options	6,173	66	0,344	0,379	-0,035
Autres valeurs	2,002	9	0,102	0,034	0,068
TOTAL PARTIE I :	2 946,860	9 688	254,434	240,237	14,197
PARTIE II					
Valeurs mobilières à revenu fixe	23,998	148	0,980	1,094	-0,114
Valeurs mobilières à revenu variable	19,443	93	0,203	0,468	-0,265
Valeurs mobilières diversifiées	56,341	289	3,319	3,603	-0,284
Fonds de fonds	39,270	365	0,500	0,706	-0,206
Instruments du marché monétaire et autres titres à court terme	19,827	57	3,496	4,124	-0,628
Liquidités	0,815	9	0,010	0,028	-0,018
Valeurs mobilières non cotées	3,115	14	0,091	0,048	0,043
Capitaux à risque élevé	0,027	2	0,000	0,000	0,000
Immobilier	0,951	20	0,000	0,053	-0,053
Futures et/ou Options	3,424	35	0,032	0,052	-0,020
Autres valeurs	2,685	14	0,045	0,028	0,017
TOTAL PARTIE II :	169,896	1 046	8,676	10,204	-1,528
FIS					
Valeurs mobilières à revenu fixe	71,195	540	2,269	2,485	-0,216
Valeurs mobilières à revenu variable	45,709	326	0,866	1,083	-0,217
Valeurs mobilières diversifiées	113,703	1 075	3,403	2,832	0,571
Fonds de fonds	66,297	753	2,642	0,890	1,752
Instruments du marché monétaire et autres titres à court terme	2,546	12	0,167	0,132	0,035
Liquidités	0,017	2	0,000	0,000	0,000
Valeurs mobilières non cotées	18,507	137	0,695	0,092	0,603
Capitaux à risque élevé	1,433	24	0,014	0,016	-0,002
Immobilier	41,801	296	0,712	0,111	0,601
Futures et/ou Options	2,554	52	0,190	0,070	0,120
Autres valeurs	25,683	157	0,457	0,341	0,116
TOTAL FIS :	389,445	3 374	11,415	8,052	3,363
TOTAL OPC LUXEMBOURGEOIS	3 506,201	14 108	274,525	258,493	16,032

Origine des initiateurs

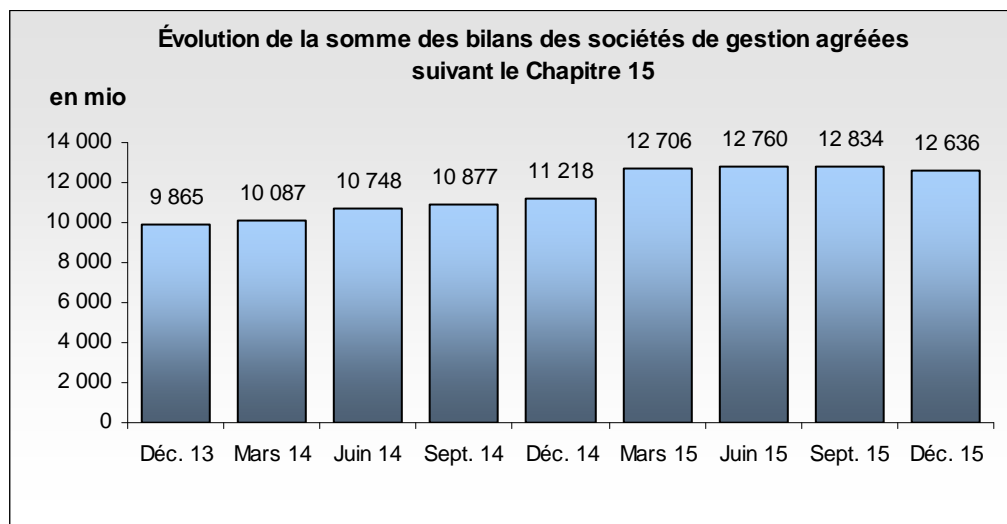
Pays	Actifs nets (en mia. EUR)	en %	Nombre d'OPC	en %	Nombre d'unités ¹	en %
États-Unis	759,814	21,7%	165	4,2%	1 034	7,3%
Royaume-Uni	581,514	16,6%	267	6,9%	1 528	10,8%
Allemagne	516,692	14,7%	1 459	37,6%	2 777	19,7%
Suisse	491,672	14,0%	522	13,5%	2 658	18,8%
Italie	304,893	8,7%	141	3,6%	1 233	8,7%
France	267,788	7,6%	279	7,2%	1 274	9,0%
Belgique	148,864	4,2%	171	4,4%	1 012	7,2%
Luxembourg	75,863	2,2%	201	5,2%	544	3,9%
Pays-Bas	75,812	2,2%	50	1,3%	224	1,6%
Suède	61,841	1,8%	100	2,6%	308	2,2%
Autres	221,448	6,3%	523	13,5%	1 516	10,8%
Total	3 506,201	100,0%	3 878	100,0%	14 108	100,0%

Classement des devises dans lesquelles les OPC luxembourgeois sont libellés

Devise	Actifs nets (en mia EUR)	en %	Nombre d'unités ¹	en %
AUD	6,170	0,176%	29	0,206%
CAD	1,648	0,047%	27	0,191%
CHF	54,266	1,548%	304	2,155%
CNH	0,670	0,019%	13	0,092%
CNY	0,145	0,004%	2	0,014%
CZK	1,429	0,041%	70	0,496%
DKK	2,807	0,080%	11	0,078%
EUR	1 932,367	55,113%	9 011	63,872%
GBP	79,640	2,271%	335	2,375%
HKD	4,844	0,138%	11	0,078%
HUF	0,249	0,007%	28	0,199%
JPY	74,805	2,133%	225	1,595%
MXN	0,008	0,000%	1	0,007%
NOK	3,469	0,099%	26	0,184%
NZD	0,872	0,025%	5	0,035%
PLN	0,531	0,015%	24	0,170%
RON	0,439	0,012%	5	0,035%
SEK	48,792	1,392%	195	1,382%
SGD	0,478	0,014%	7	0,050%
TRY	0,035	0,001%	3	0,021%
USD	1 292,515	36,864%	3 774	26,751%
ZAR	0,022	0,001%	2	0,014%
Total	3 506,201	100,000%	14 108	100,000%

■ Sociétés de gestion agréées suivant le chapitre 15 de la loi 2010

Somme des bilans des sociétés de gestion agréées suivant le Chapitre 15 au 31 décembre 2015 en baisse



■ SICAR

Depuis la publication de la dernière Newsletter, la **SICAR** suivante a été **inscrite** sur la liste officielle des SICAR régies par la loi du 15 juin 2004 relative à la société d'investissement en capital à risque (SICAR) :

- INCUBATION CAPITAL I, SICAR, 5, rue Jean Monnet, L-2180 Luxembourg

Les SICAR suivantes ont été **radiées** de la liste officielle des SICAR régies par la loi du 15 juin 2004 relative à la société d'investissement en capital à risque (SICAR) :

- ADINVEST II (LUXEMBOURG) S.C.S., SICAR, 412F, route d'Esch, L-2086 Luxembourg
- AUB FRENCH LOGISTICS S.A. SICAR, 6, rue Eugène Ruppert, L-2453 Luxembourg
- BALTIC SHIPYARDS S.A R.L. SICAR, 5, rue Guillaume Kroll, L-1882 Luxembourg
- B-TO-V PRIVATE EQUITY S.C.S., SICAR, 1C, rue Gabriel Lippmann, L-5365 Munsbach
- TERRA VENTURE PARTNERS S.C.A., SICAR, 412F, route d'Esch, L-2086 Luxembourg

Au 11 février 2016, le nombre de SICAR inscrites sur la liste officielle s'élevait à **282** unités.

■ Fonds de pension

Au 10 février 2016, **14 fonds de pension** sous forme de société d'épargne-pension à capital variable (sepcav) et d'association d'épargne-pension (assep) étaient **inscrits** sur la liste officielle des fonds de pension régis par la loi du 13 juillet 2005.

À la même date, **17** professionnels étaient agréés pour exercer l'activité de **gestionnaire de passif** pour les fonds de pension soumis à la loi du 13 juillet 2005.

■ Organismes de titrisation

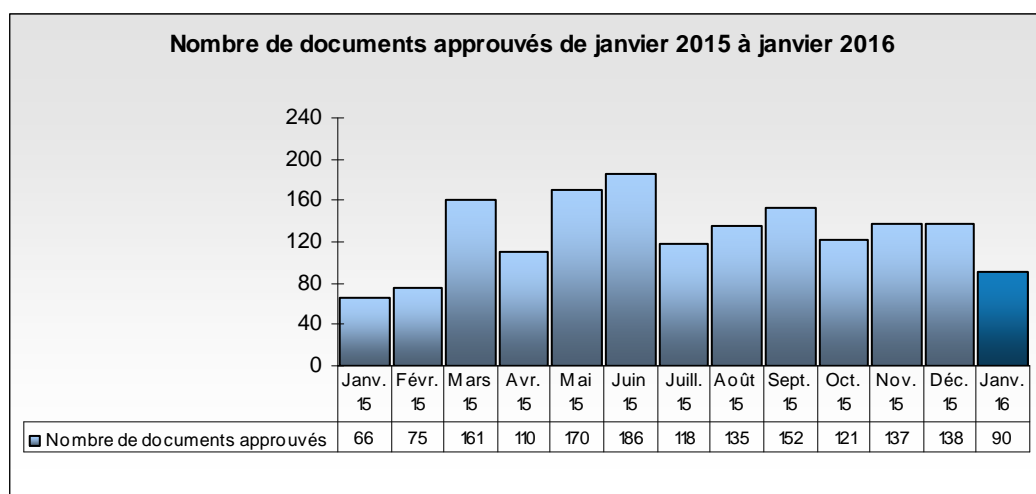
Le nombre des **organismes de titrisation agréés** par la CSSF conformément à la loi du 22 mars 2004 relative à la titrisation s'élevait à **32 unités** au 9 février 2016.

■ Supervision publique de la profession de l'audit

La supervision publique de la profession de l'audit couvre, au 31 janvier 2016, **68 cabinets de révision agréés** et **278 réviseurs d'entreprises agréés**. S'y ajoutent **43 contrôleurs et entités d'audit de pays tiers** dûment enregistrés en application de la loi du 18 décembre 2009 relative à la profession de l'audit.

■ Prospectus pour valeurs mobilières en cas d'offre au public ou d'admission à la négociation sur un marché réglementé (Partie II et Partie III, Chapitre 1 de la loi relative aux prospectus pour valeurs mobilières)

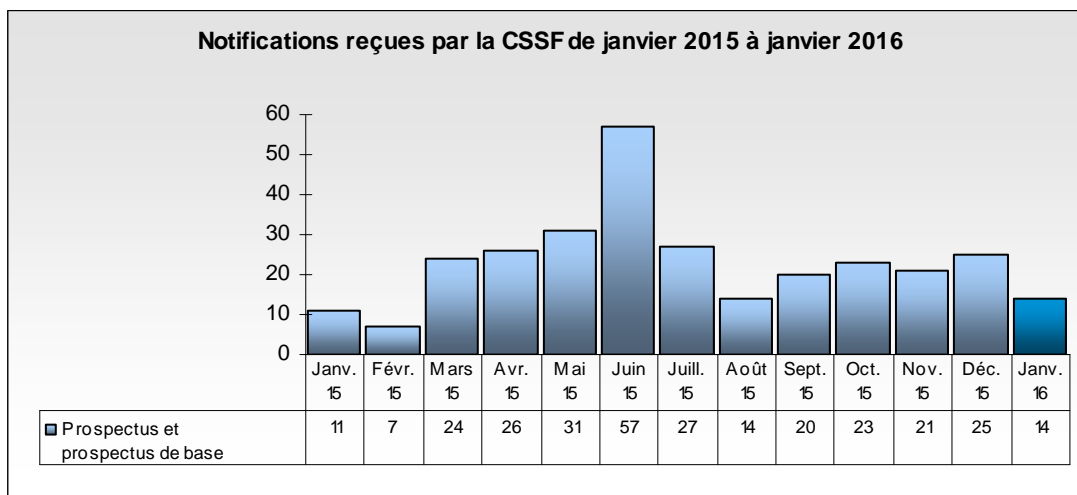
1. Approbations par la CSSF



Au cours du mois de janvier 2016, la CSSF a approuvé sur base de la loi prospectus un total de 90 documents, qui se répartissent comme suit :

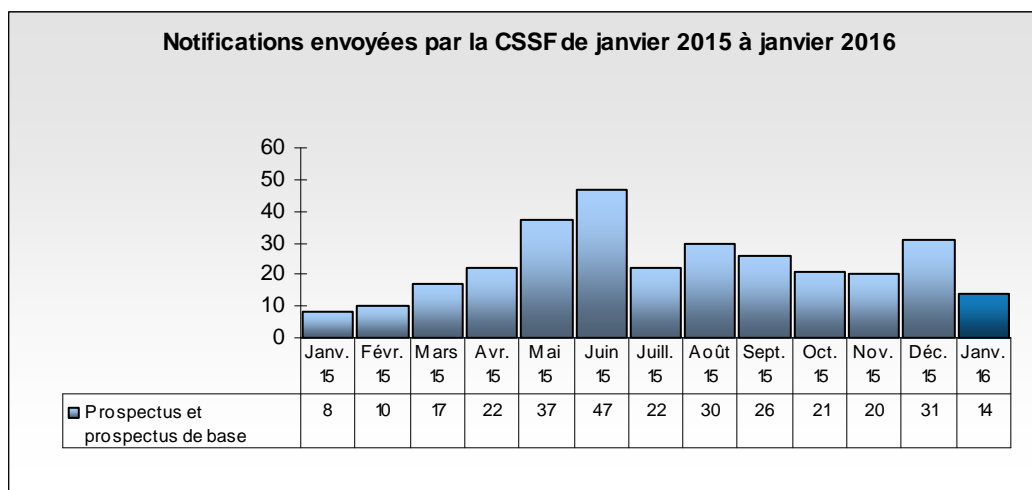
prospectus de base :	9	(10 %)
autres prospectus :	24	(26,67 %)
suppléments :	57	(63,33 %)

2. Notifications reçues par la CSSF de la part des autorités compétentes d'autres États membres de l'EEE



Au cours du mois de janvier 2016, la CSSF a reçu de la part des autorités compétentes d'autres États membres de l'Espace économique européen 14 notifications relatives à des prospectus et prospectus de base ainsi que 85 notifications relatives à des suppléments.

3. Notifications envoyées par la CSSF vers des autorités compétentes d'autres États membres de l'EEE



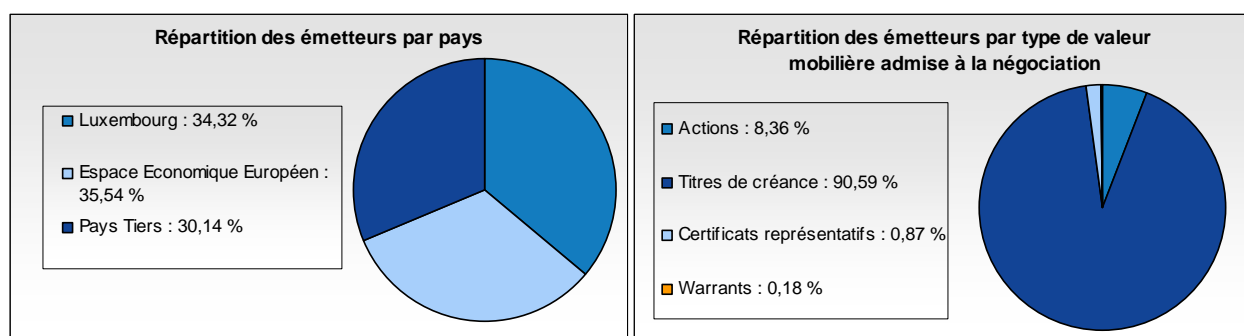
Au cours du mois de janvier 2016, la CSSF a envoyé vers des autorités compétentes d'autres États membres de l'Espace économique européen 14 notifications relatives à des prospectus et prospectus de base ainsi que 38 notifications relatives à des suppléments².

² Ces chiffres correspondent au nombre de prospectus, prospectus de base et suppléments pour lesquels la CSSF a envoyé une ou plusieurs notifications. Dans le cas de notifications envoyées à des dates différentes et/ou dans plusieurs États membres, seule la première est prise en compte dans le calcul des statistiques. Ainsi, chaque document notifié dans un ou plusieurs États membres n'est compté qu'une seule fois.

■ Émetteurs de valeurs mobilières dont le Luxembourg est l'État membre d'origine en vertu de la loi du 11 janvier 2008 relative aux obligations de transparence sur les émetteurs de valeurs mobilières (la « Loi Transparence »)

Depuis le 11 janvier 2016, **3** émetteurs ont désigné le Luxembourg comme État membre d'origine pour les besoins de la Loi Transparence. Par ailleurs, **11** émetteurs ont été radiés de la liste du fait qu'ils n'entrent plus dans le champ d'application de la Loi Transparence.

Au 5 février 2016, **574** émetteurs sont repris sur la liste des émetteurs dont le Luxembourg est l'État membre d'origine en vertu de la Loi Transparence et sont donc soumis à la surveillance de la CSSF.



LISTES OFFICIELLES

■ Application « Entités surveillées »

Suite à la mise en place de l'outil de recherche « Entités Surveillées » sur notre site Internet à l'adresse : <http://supervisedentities.cssf.lu/index.html?language=fr#Home>, tous les changements récents peuvent désormais être consultés en ligne sous « Changements récents » et téléchargés sous forme de fichier PDF ou CSV.

■ Retraits décidés par la CSSF

Une décision portant retrait de la société d'investissement à capital à risque TERRA VENTURE PARTNERS S.C.A., SICAR de la liste officielle des sociétés à capital à risque a été prise par la CSSF en date du 8 février 2016.

Suite à la décision prise par la CSSF de retirer le fonds d'investissement spécialisé FLOREIJN CAPITAL FUND LUXEMBOURG SICAV-SIF de la liste officielle des fonds d'investissement spécialisés, le tribunal d'arrondissement de et à Luxembourg, 1^{re} Chambre, siégeant en matière commerciale a, par jugement du 14 janvier 2016, déclaré la dissolution et a ordonné la liquidation du fonds d'investissement spécialisé FLOREIJN CAPITAL FUND LUXEMBOURG SICAV-SIF. Le même jugement a nommé juge commissaire Madame Anita Lecuit et liquidateur Monsieur Max Mailliet.

Suite à la décision prise par la CSSF de retirer le fonds d'investissement spécialisé NEW ERA FUND SICAV-SIF de la liste officielle des fonds d'investissement spécialisés, le tribunal d'arrondissement de et à Luxembourg, 1^{re} Chambre, siégeant en matière commerciale a, par jugement du 14 janvier 2016, déclaré la dissolution et a ordonné la liquidation du fonds d'investissement spécialisé NEW ERA FUND SICAV-SIF. Le même jugement a nommé juge commissaire Monsieur Thierry Schiltz et liquidateur Monsieur Anthony Braesch.

PLACE FINANCIÈRE

Les principaux chiffres actualisés concernant la place financière :

			Comparaison annuelle
Banques	Nombre (18/02/2016)	144 ³	↗ 1 entité
	Somme des bilans (31/12/2015)	EUR 743,197 mia	↗ EUR 5,953 mia
	Résultat avant provisions (31/12/2015)	EUR 5,463 mia	↘ EUR 373 mio
Établissements de paiement	Nombre (18/02/2016)	9 dont 1 succursale	aucune variation
Établissements de monnaie électronique	Nombre (18/02/2016)	5	↘ 1 entité
OPC	Nombre (18/02/2016)	Partie I loi 2010 : 1 905	↗ 7 entités
		Partie II loi 2010 : 377	↘ 35 entités
		FIS : 1 593	↗ 16 entités
		TOTAL : 3 875	↘ 12 entités
	Patrimoine global net (31/12/2015)	EUR 3 506,201 mia	↗ EUR 411,214 mia
Sociétés de gestion (Chapitre 15)	Nombre (31/01/2016)	202	↘ 1 entité
	Somme des bilans (31/12/2015)	EUR 12,636 mia ⁴	↗ 1,31 mia
Sociétés de gestion (Chapitre 16)	Nombre (31/01/2016)	174	↘ 3 entités
Gestionnaires de FIA	Nombre (18/02/2016)	202	↗ 35 entités
SICAR	Nombre (11/02/2016)	282	↘ 7 entités
Fonds de pension	Nombre (10/02/2016)	14	↘ 1 entité
Organismes de titrisation agréés	Nombre (09/02/2016)	32	aucune variation
Entreprises d'investissement	Nombre (18/02/2016)	107 dont 9 succursales	↘ 3 entités
	Somme des bilans (31/12/2015)	EUR 5,999 mia	↗ EUR 2,357 mia
	Résultat net provisoire (31/12/2015)	EUR 253,346 mio	↗ EUR 100,169 mio
PSF spécialisés	Nombre (18/02/2016)	125	↗ 1 entité
	Somme des bilans (31/12/2015)	EUR 7,336 mia	↘ EUR 3,506 mia
	Résultat net provisoire (31/12/2015)	EUR 194,138 mio	↘ EUR 153,341 mio
PSF de support	Nombre (18/02/2016)	78	↘ 2 entités
	Somme des bilans (31/12/2015)	EUR 1,107 mia	↗ EUR 54 mio
	Résultat net provisoire (31/12/2015)	EUR 68,12 mio	↗ EUR 8,26 mio
Emetteurs de valeurs mobilières dont le Luxembourg est l'Etat membre d'origine en vertu de la Loi Transparence	Nombre (05/02/2016)	574	↘ 66 entités
Supervision de la profession de l'audit	Nombre (31/01/2016)	68 cabinets de révision agréés	↗ 4 entités
		278 réviseurs d'entreprises agréés	↗ 32 personnes
		43 contrôleurs et entités d'audit de pays tiers	↘ 3 entités
Emploi (31/12/2015)	Banques	25 938 personnes	↗ 153 personnes
	Sociétés de gestion (Chapitre 15)	3 768 personnes ⁴	↗ 361 personnes
	Entreprises d'investissement	2 278 personnes	↘ 112 personnes
	PSF spécialisés	3 787 personnes	↗ 356 personnes
	PSF de support	9 218 personnes	↗ 175 personnes
	Total	44 989 personnes	↗ 933 personnes ⁵

³ Une différence avec le nombre relevé sous l'application « Entités surveillées » peut apparaître. Cette différence s'explique par le fait que la liste sous l'application inclut des banques déjà fermées, mais dont la fermeture n'a pas encore été confirmée par la BCE.

⁴ Données provisoires

⁵ Cette évolution ne correspond pas à une création ou perte nette d'emplois, mais comprend des transferts d'emplois existants du secteur non-financier vers le secteur financier et vice versa.