

COMMISSION de SURVEILLANCE  
du SECTEUR FINANCIER

NEWSLETTER  
DE LA CSSF

N°102

Juillet 2009



## STATISTIQUES

### ■ BANQUES

#### Somme des bilans des banques au 31 mai 2009 en baisse

La somme des bilans des banques établies au Luxembourg s'est élevée à EUR 850,191 milliards au 31 mai 2009 par rapport à EUR 875,496 milliards au 30 avril 2009, soit une baisse de 2,98%.

Suite à la liquidation volontaire le 25 juin 2009 de Glitnir Bank Luxembourg S.A., le nombre de banques inscrites sur la liste officielle s'élève à 148 unités au 30 juin 2009.

### ■ PROFESSIONNELS DU SECTEUR FINANCIER (PSF)

#### Légère diminution de la somme des bilans de l'ensemble des PSF au 31 mai 2009

Au 31 mai 2009 la somme des bilans de l'ensemble des PSF (266 entités en activité à cette date) s'est élevée à EUR 25,620 milliards contre EUR 26,166 milliards au 30 avril 2009 (265 entreprises en activité), soit une réduction de 2,09 % sur une période d'un mois.

Le résultat net provisoire pour l'ensemble des 266 PSF en activité à la fin du mois de mai 2009 s'élève à EUR 771,12 millions contre EUR 539,76 millions au 30 avril 2009.

Vu sur une période de douze mois, le résultat net provisoire des PSF a presque triplé (+ 170%) en passant d'EUR 285,36 millions au 31 mai 2008 (241 entités actives) à EUR 771,12 millions au 31 mai 2009 (266 entités en activité).

Cette hausse importante du résultat global de l'ensemble des PSF entre les mois de mai 2008 et mai 2009 est attribuable presque exclusivement à l'évolution positive de deux entités, l'une agréée en qualité de dépositaire professionnel d'instruments financiers et l'autre nouvellement agréée au cours de l'année 2008 au titre de professionnel effectuant des opérations de prêt.

L'évolution positive de tous les PSF, pris ensemble, ne peut cependant pas cacher le fait qu'au niveau du sous-groupe des entreprises d'investissement, le résultat net est passé d'EUR 66,34 millions au 31 mai 2008 à EUR 58,91 millions au 31 mai 2009, soit une régression de 11,21 % sur une période d'une année.

## STATISTIQUES

### ■ FONDS DE PENSION, SICAR ET ORGANISMES DE TITRISATION AGREES

#### Agrément de six nouvelles sociétés d'investissement en capital à risque (SICAR)

Depuis la publication de la dernière Newsletter, six nouvelles SICAR ont été inscrites sur la liste officielle des SICAR régies par la loi du 15 juin 2004 relative à la société d'investissement en capital à risque (SICAR).

Le nombre des SICAR inscrites sur la liste officielle s'élève à 227 unités au 9 juillet 2009.

Le nombre des organismes de titrisation agréés par la CSSF conformément à la loi du 22 mars 2004 relative à la titrisation s'est élevé à 23 unités au 9 juillet 2009.

Au 9 juillet 2009, 13 fonds de pension sous forme de société d'épargne pension à capital variable (sepcav) et d'association d'épargne-pension (asep) ont été inscrits sur la liste officielle des fonds de pension régis par la loi du 13 juillet 2005.

Le nombre des professionnels agréés pour exercer l'activité de gestionnaire de passif pour les fonds de pension soumis à la loi du 13 juillet 2005 s'est élevé à 12 au 9 juillet 2009.



## REGLEMENTATION INTERNATIONALE

### Publication d'un document de consultation du CEBS concernant les instruments hybrides

En date du 22 juin 2009, le CEBS (*Committee of European Banking Supervisors*) a publié un document de consultation publique qui traite des futures lignes directrices concernant les critères à remplir par les instruments hybrides pour être éligibles en tant que fonds propres de base (*Tier 1*) d'un établissement de crédit en vertu de la version modifiée de la directive 2006/48/CE. En effet, la directive précitée ne fixe que les grandes lignes de ces critères et charge le CEBS de les détailler dans le but d'assurer une approche harmonisée à travers l'Union européenne en la matière.

Ainsi les lignes directrices fourniront notamment des détails sur les mécanismes d'absorption des pertes, tant dans un scénario de *going concern* qu'en cas de liquidation, dont devront disposer ces instruments. Elles traiteront également des règles à respecter quant à la flexibilité des paiements des coupons attachés à de tels instruments ainsi que des conditions à remplir pour procéder au remboursement des instruments visés.

La consultation sera ouverte jusqu'au 23 septembre 2009. Le document de consultation est disponible sur le site web du CEBS sous <http://www.c-eps.org/Publications/Consultation-Papers/All-consultations/CP21-CP30/CP27.aspx>

Une audition publique (*public hearing*) aura lieu dans les locaux du CEBS à Londres en date du 8 septembre 2009.

### Publication d'un document de consultation du CEBS concernant les réserves de liquidité

Le Comité Européen des Contrôleurs Bancaires (CEBS) a publié en date du 7 juillet 2009 un document de consultation publique sur les réserves adéquates de liquidité des établissements de crédit. Ce document propose aux banques des lignes directrices concernant la taille et la composition adéquates de ces réserves afin de faire face à des situations de crise en matière de liquidité.

Le document de consultation propose aux établissements de crédit de prendre en considération que leurs réserves de liquidité :

- soient soumises à trois scénarios de tests d'endurance : un choc idiosyncratique, un choc des marchés financiers, ainsi qu'une combinaison des deux chocs ;
- soient de façon permanente suffisantes afin de permettre une période de survie d'au moins un mois sans devoir changer leurs modèles d'affaires ;
- soient en premier lieu composées de trésoreries et d'actifs considérés comme étant liquides dans les marchés privés et éligibles auprès des banques centrales.

Ces lignes directrices se basent sur le rapport intermédiaire du CEBS « Interim report on liquidity buffers and survival periods » publié le 18 mars 2009.

La consultation publique sera ouverte jusqu'au 31 octobre 2009. Le document de consultation est disponible sur le site Internet du CEBS sous <http://www.c-eps.org/getdoc/8ed674fc-d767-4eed-b0c2-ac6f65b92d04/CP28-on-Liquidity-Buffers.aspx>.

Une audition publique « public hearing » aura lieu dans les locaux du CEBS à Londres en date du 22 septembre 2009.

### COMMUNIQUES DE PRESSE

#### ■ RESTRUCTURATION DE KAUPTHING BANK LUXEMBOURG S.A.

*Par jugement du 8 juillet 2009, le tribunal d'arrondissement de et à Luxembourg siégeant en matière commerciale a homologué le plan de restructuration élaboré par les administrateurs de Kaupthing Bank Luxembourg S.A., placée en sursis de paiement depuis le 9 octobre 2008.*

*Ce plan prévoit la scission de Kaupthing Bank Luxembourg S.A. en deux entités nouvelles. Une de ces entités, Banque Havilland S.A., exercera une activité bancaire.*

*Les déposants de la succursale belge de Kaupthing Bank Luxembourg S.A. pourront accéder à leurs dépôts soit auprès de Crédit Agricole S.A., soit auprès de Keytrade Bank S.A., suivant le type de leur dépôt.*

*Les déposants de la succursale suisse de Kaupthing Bank S.A. pourront récupérer leurs avoirs auprès des liquidateurs de la succursale suisse, Lionel Aeschlimann et Vincent Jeanneret du cabinet d'avocats Schellenberg Wittmer.*

*Les dépôts directs auprès de Kaupthing Bank Luxembourg S.A. sont repris par Banque Havilland S.A. qui va commencer ses activités le 13 juillet 2009.*

## COMMUNIQUES DE PRESSE

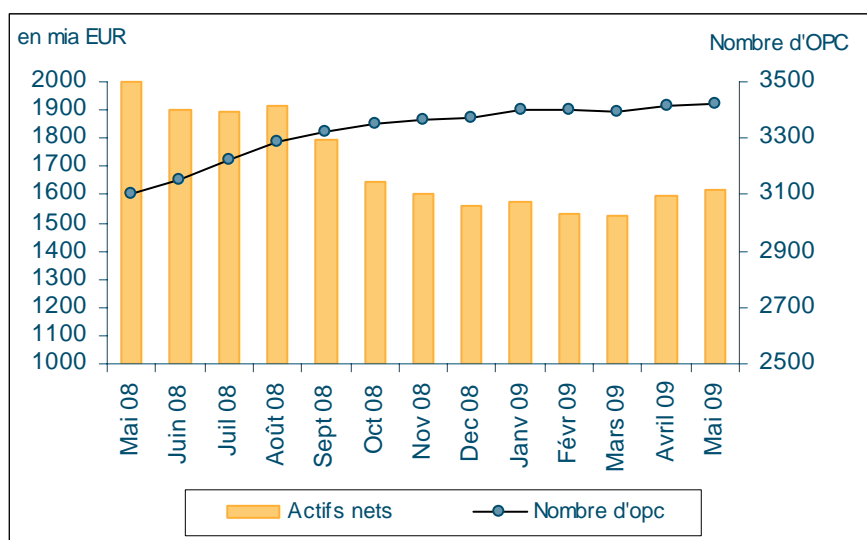
### ■ ORGANISMES DE PLACEMENT COLLECTIF ET FONDS D'INVESTISSEMENT SPECIALISES A LA FIN DU MOIS DE MAI 2009

#### I. Situation globale

Au 31 mai 2009, le patrimoine global net des organismes de placement collectif et des fonds d'investissement spécialisés s'est élevé à EUR 1.619,269 milliards contre EUR 1.592,932 milliards au 30 avril 2009, soit une augmentation de 1,65% par rapport au mois d'avril 2009. Considéré sur la période des douze derniers mois écoulés, le volume des actifs nets est en régression de 18,91%.

L'augmentation de 1,65% des actifs nets des OPC luxembourgeois au mois de mai s'explique par une augmentation de 1,15% due à l'impact des marchés financiers et une augmentation de 0,50% provenant de l'investissement net en capital.

En somme, l'industrie des OPC luxembourgeois a ainsi enregistré au mois de mai une variation positive se chiffrant à EUR 26,337 milliards. Cette variation positive d'EUR 26,337 milliards se répartit en EUR 18,256 milliards à cause de l'impact positif des marchés financiers et en EUR 8,081 milliards provenant d'émissions nettes positives.



\* Variation en % des actifs nets par rapport au mois précédent

Le nombre d'organismes de placement collectif (OPC) et de fonds d'investissement spécialisés (FIS) pris en considération est de 3.425 par rapport à 3.415 le mois précédent. 2.045 entités ont adopté une structure à compartiments multiples ce qui représente 10.792 compartiments. En y ajoutant les 1.380 entités à structure classique, un nombre total de 12.172 entités sont actives sur la place financière.

L'évolution positive de certains indicateurs conjoncturels de même que la baisse des taux directeurs de la Banque Centrale Européenne en début mai, ainsi que le retour à la confiance des investisseurs dans les actifs à risque ont fait que les cours des actions ont continué d'augmenter sur presque tous les marchés d'actions au mois de mai. En conséquence, la plupart des OPC à actions ont enregistré au mois de mai des gains par rapport au mois précédent.

L'évolution des actifs nets des OPC luxembourgeois à actions au mois de mai est illustrée dans le tableau ci-dessous:

### Evolution des OPC à actions au mois de mai 2009\*

	Variation de marché	Emissions nettes
Actions marché global	3,09%	0,32%
Actions européennes	4,60%	0,45%
Actions américaines	-1,00%	-0,17%
Actions japonaises	4,71%	0,30%
Actions Europe de l'Est	2,90%	20,82%
Actions Asie	12,39%	3,79%
Actions Amérique latine	12,43%	3,18%
Actions autres	8,67%	1,51%

\* Variation en % des actifs nets par rapport au mois précédent

Concernant les marchés obligataires, on a observé au mois de mai sur le segment des obligations d'Etat un accroissement des rendements, en raison de l'anticipation d'une augmentation des déficits publics de nombreux Etats et de l'anticipation d'une hausse du taux d'inflation due à l'accroissement des liquidités dans les économies. Aux Etats-Unis, des craintes supplémentaires d'une dégradation du rating des obligations d'Etat américaines ont fortement impacté la volatilité des cours des obligations d'Etat.

Sur le segment des obligations privées, le regain de confiance des investisseurs s'est poursuivi au mois de mai. Cette tendance s'est reflétée dans une réduction des primes à risque ce qui a positivement impacté les cours des obligations privées au mois de mai.

La dépréciation de l'USD par rapport à l'EUR de presque 6% a négativement impacté au mois de mai les actifs nets de quelques catégories d'OPC luxembourgeois.

Parallèlement, sur les marchés monétaires les spreads sur les taux des prêts interbancaires se sont stabilisés au mois de mai.

### Evolution des OPC à revenu fixe au mois de mai 2009\*

	Variation de marché	Emissions nettes
Marché monétaire en EUR	0,10%	-1,37%
Marché monétaire en USD	-5,80%	1,44%
Marché monétaire marché global	0,24%	-2,53%
Obligations européennes	0,01%	0,67%
Obligations américaines	-3,69%	1,37%
Obligations marché global	-0,19%	0,86%
Obligations High Yield	3,50%	4,73%
Autres	1,32%	2,75%

\* Variation en % des actifs nets par rapport au mois précédent

L'évolution des actifs nets des OPC luxembourgeois à revenu diversifié et des fonds de fonds au mois de mai est illustrée dans le tableau suivant:

## OPC diversifiés et fonds de fonds au mois de mai 2009\*

	Variation de marché	Emissions nettes
OPC diversifiés	1,62%	0,41%
Fonds de fonds	1,76%	-0,03%

\* Variation en % des actifs nets par rapport au mois précédent

## II. Ventilation des OPC selon les parties I et II de la loi de 2002 et les FIS

Le tableau suivant montre le développement du nombre respectivement des avoirs nets des OPC et des FIS.

	OPC PARTIE I		OPC PARTIE II		FIS		TOTAL	
	NOMBRE	AVOIRS NETS (en mia €)	NOMBRE	AVOIRS NETS (en mia €)	NOMBRE	AVOIRS NETS (en mia €)	NOMBRE	AVOIRS NETS (en mia €)
31/12/2006	1 469	1 516,540 €	552	249,916 €	217	78,394 €	2 238	1 844,850 €
31/01/2007	1 482	1 558,650 €	556	256,698 €	222	80,462 €	2 260	1 895,810 €
28/02/2007	1 490	1 568,660 €	561	259,029 €	227	81,018 €	2 278	1 908,707 €
31/03/2007	1 457	1 580,732 €	563	265,013 €	228	81,615 €	2 248	1 927,360 €
30/04/2007	1 461	1 613,851 €	571	269,882 €	244	83,263 €	2 276	1 966,996 €
31/05/2007	1 469	1 660,616 €	578	277,244 €	255	86,802 €	2 302	2 024,662 €
30/06/2007	1 492	1 675,029 €	584	283,491 €	276	88,502 €	2 352	2 047,022 €
31/07/2007	1 519	1 676,027 €	586	285,907 €	302	91,043 €	2 407	2 052,977 €
31/08/2007	1 538	1 649,820 €	585	288,727 €	337	96,757 €	2 460	2 035,304 €
30/09/2007	1 547	1 668,478 €	588	289,818 €	366	100,848 €	2 501	2 059,144 €
31/10/2007	1 599	1 713,963 €	608	297,171 €	411	112,385 €	2 618	2 123,519 €
30/11/2007	1 639	1 652,126 €	618	294,554 €	504	117,117 €	2 761	2 063,797 €
31/12/2007	1 653	1 645,341 €	643	295,939 €	572	117,115 €	2 868	2 059,395 €
31/01/2008	1 662	1 539,494 €	653	293,107 €	617	118,450 €	2 932	1 951,141 €
29/02/2008	1 680	1 543,385 €	654	296,900 €	638	122,560 €	2 972	1 962,845 €
31/03/2008	1 700	1 480,352 €	663	292,614 €	649	122,479 €	3 012	1 895,445 €
30/04/2008	1 733	1 541,312 €	675	296,483 €	675	126,281 €	3 083	1 964,076 €
31/05/2008	1 736	1 566,198 €	678	303,800 €	691	126,961 €	3 105	1 996,959 €
30/06/2008	1 755	1 480,895 €	682	292,539 €	716	128,658 €	3 153	1 902,092 €
31/07/2008	1 784	1 471,973 €	688	292,279 €	748	132,105 €	3 220	1 896,357 €
31/08/2008	1 817	1 487,918 €	695	293,025 €	772	137,050 €	3 284	1 917,993 €
30/09/2008	1 827	1 375,104 €	699	285,360 €	796	136,232 €	3 322	1 796,696 €
31/10/2008	1 845	1 243,344 €	701	270,891 €	805	132,793 €	3 351	1 647,028 €
30/11/2008	1 840	1 206,535 €	709	265,744 €	815	131,958 €	3 364	1 604,237 €
31/12/2008	1 826	1 169,389 €	708	259,809 €	837	130,455 €	3 371	1 559,653 €
31/01/2009	1 837	1 183,116 €	710	252,878 €	851	135,540 €	3 398	1 571,534 €
28/02/2009	1 838	1 149,100 €	709	246,367 €	855	134,824 €	3 402	1 530,291 €
31/03/2009	1 840	1 154,891 €	698	240,229 €	858	131,443 €	3 396	1 526,563 €
30/04/2009	1 847	1 213,147 €	697	240,906 €	871	138,879 €	3 415	1 592,932 €
31/05/2009	1 849	1 243,508 €	693	235,626 €	883	140,135 €	3 425	1 619,269 €



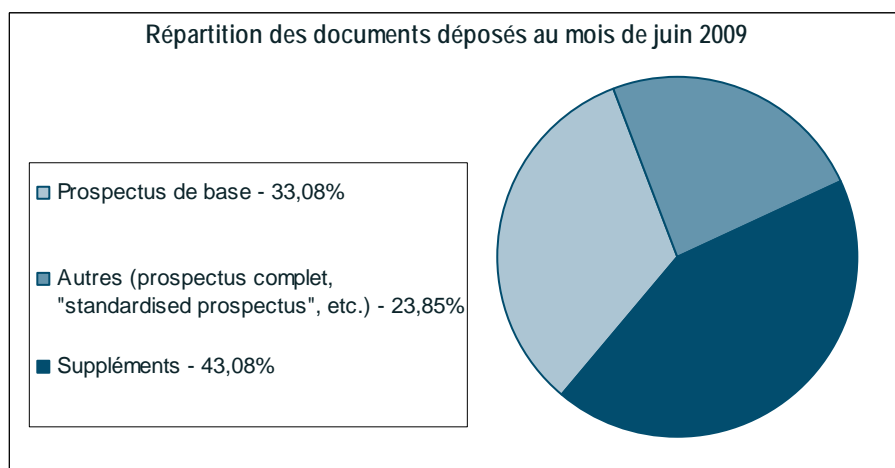
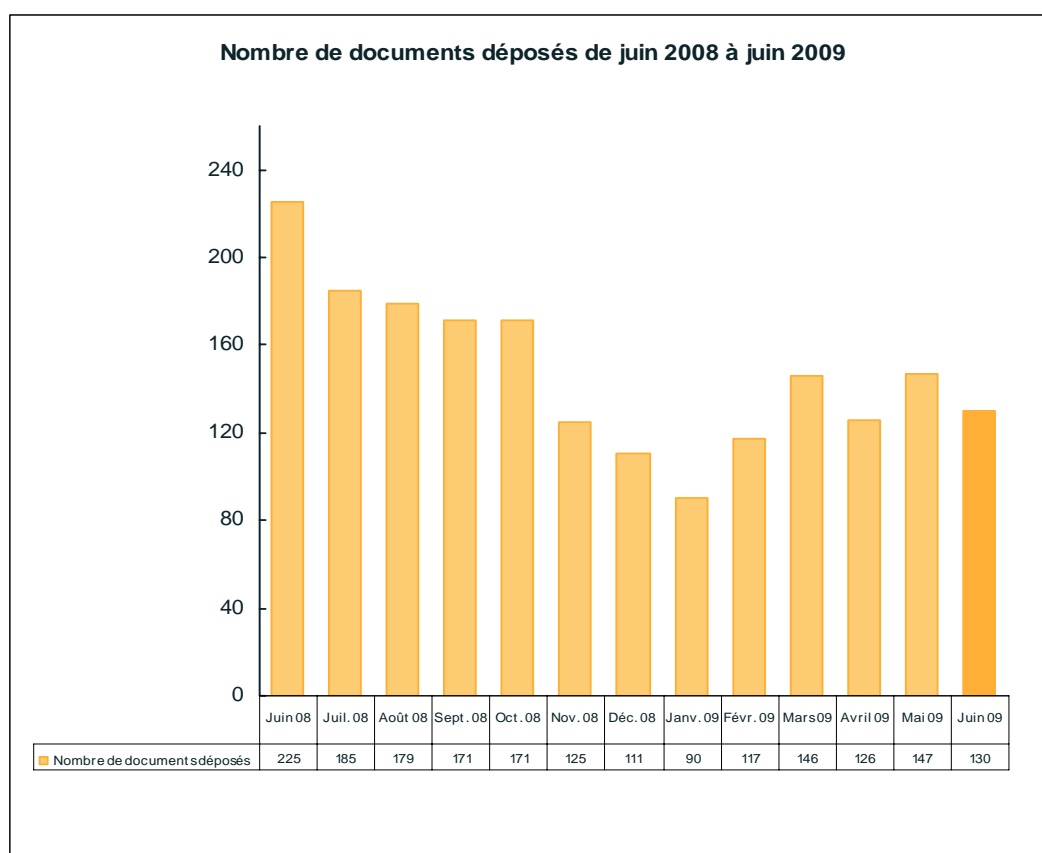
## PROSPECTUS POUR VALEURS MOBILIERES : STATISTIQUES

■ PROSPECTUS POUR VALEURS MOBILIERES EN CAS D'OFFRE AU PUBLIC OU D'ADMISSION A LA NEGOCIATION SUR UN MARCHÉ REGLEMENTE (PARTIE II ET PARTIE III, CHAPITRE 1 DE LA LOI RELATIVE AUX PROSPECTUS POUR VALEURS MOBILIERES)

### 1. ACTIVITE D'APPROBATION

#### 1.1. Demandes d'approbation

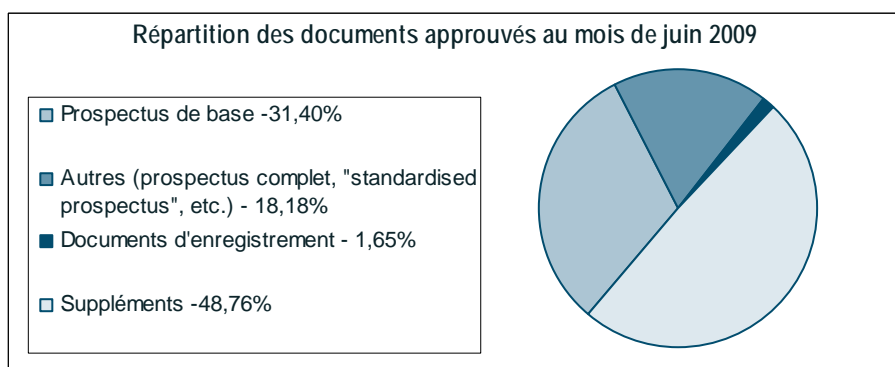
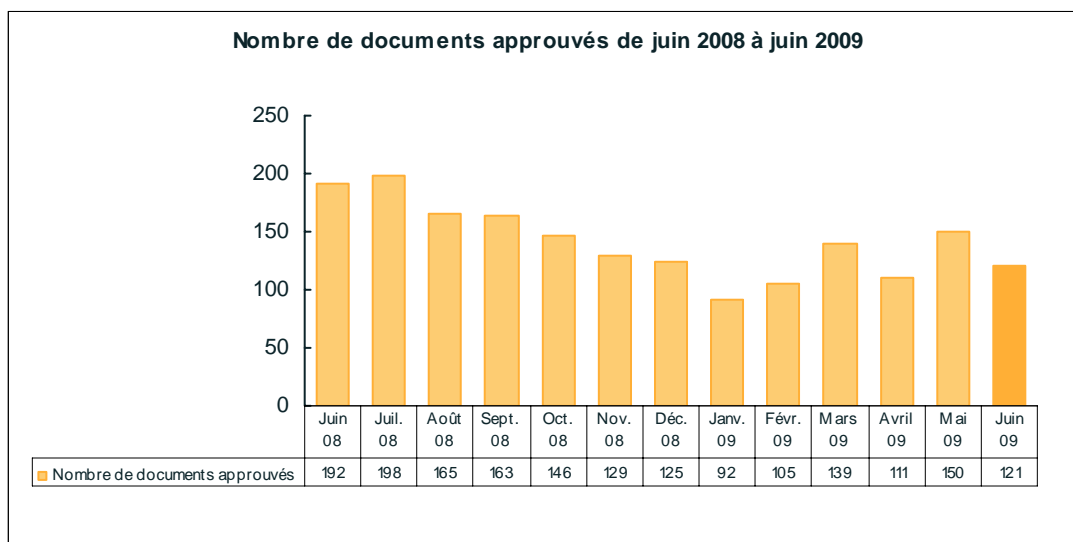
Pour le mois juin 2009, un total de 130 demandes d'approbation a été déposé à la CSSF dont 31 prospectus, 43 prospectus de base et 56 suppléments.



## PROSPECTUS POUR VALEURS MOBILIERES : STATISTIQUES

### 1.2. Documents approuvés

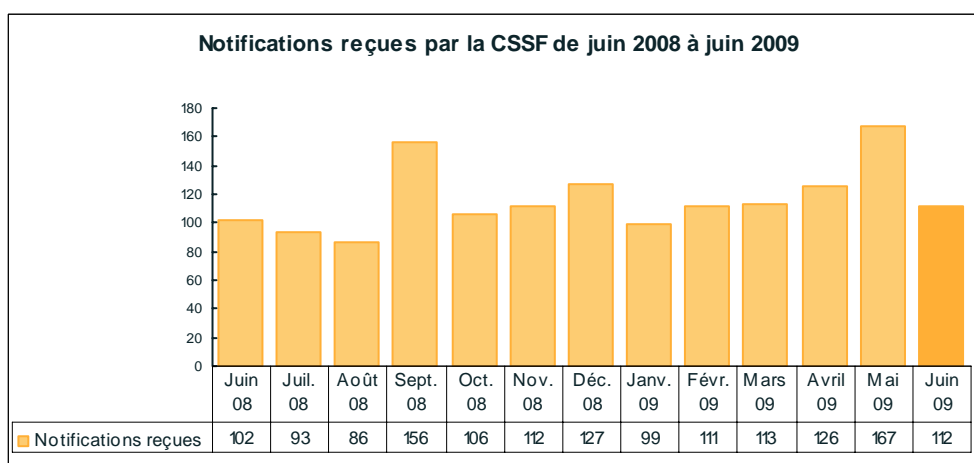
Pour le mois juin 2009, un total de 121 documents a été approuvé par la CSSF dont 22 prospectus, 38 prospectus de base, 2 documents d'enregistrement et 59 suppléments.



## 2. ACTIVITE DE NOTIFICATION

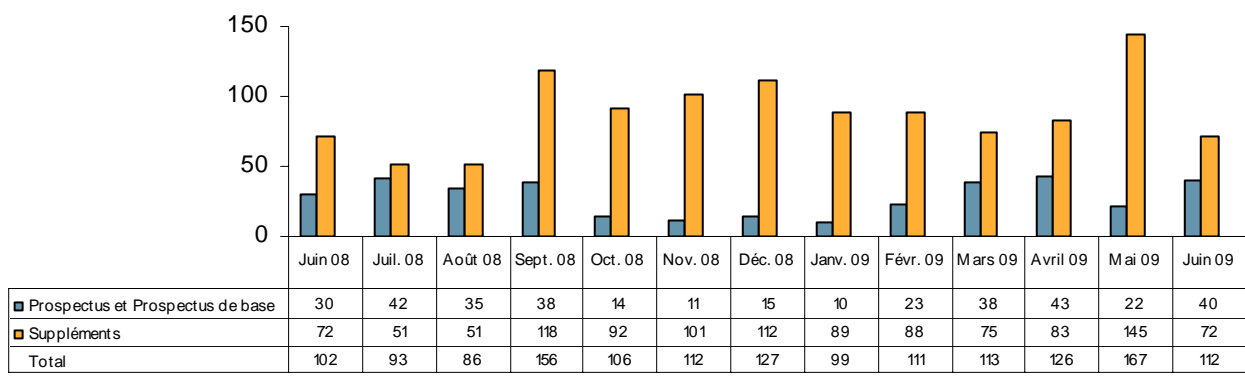
### 2.1. Notifications reçues par la CSSF

Pour le mois juin 2009, la CSSF a reçu 112 notifications (relatives à 40 prospectus et prospectus de base et à 72 suppléments) en provenance des autorités compétentes de plusieurs Etats membres de l'Union européenne.



## PROSPECTUS POUR VALEURS MOBILIERES : STATISTIQUES

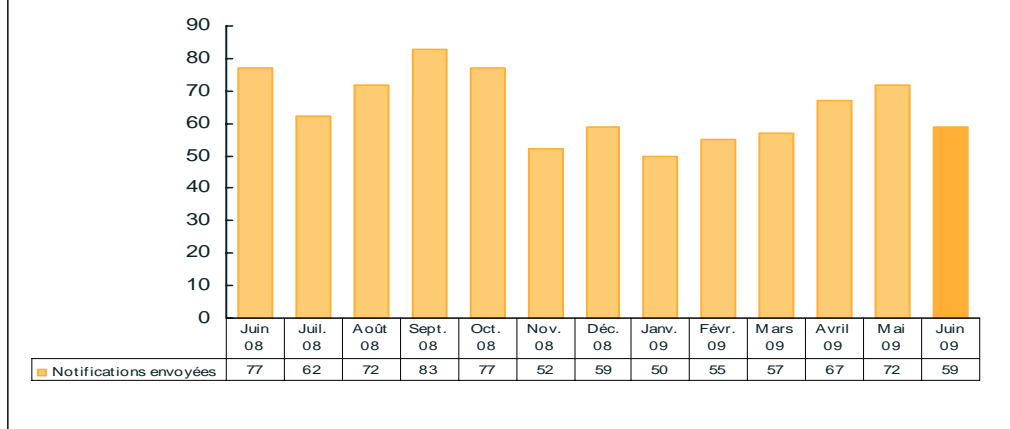
### Evolution et répartition des notifications reçues par la CSSF



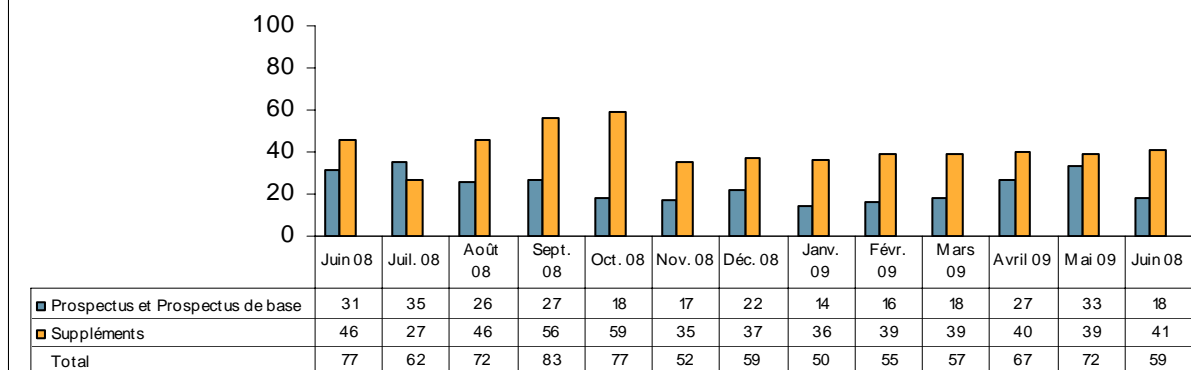
### 2.2. Notifications envoyées par la CSSF

Pour le mois juin 2009, la CSSF a envoyé des notifications pour 59 documents\* (18 prospectus et prospectus de base et 41 suppléments) approuvés par ses soins vers les autorités compétentes des Etats membres de l'Union européenne.

### Notifications envoyées par la CSSF de juin 2008 à juin 2009



### Evolution et répartition des notifications envoyées par la CSSF



\* Ce chiffre correspond au nombre de documents pour lesquels la CSSF a envoyé une ou plusieurs notifications. Dans le cas de notifications envoyées à des dates différentes et/ou dans plusieurs Etats membres, seule la première est prise en compte dans le calcul des statistiques. Ainsi, chaque document notifié dans un ou plusieurs Etats membres n'est compté qu'une seule fois.

## LISTES OFFICIELLES

### ■ LISTE DES BANQUES

#### Retraits :

##### **Glitnir Bank Luxembourg S.A.**

Liquidation volontaire le 25 juin 2009.

### ■ LISTE DES AUTRES PROFESSIONNELS DU SECTEUR FINANCIER (PSF)

#### Nouvelles autorisations :

##### **DEALIS FUND OPERATIONS S.A.**

5, rue des Labours, L-1912 Luxembourg

Agent de communication à la clientèle et agent administratif du secteur financier

Autorisation ministérielle du 28 mai 2009.

##### **FRANSAD GESTION S.A.**

7, rue Thomas Edison, L-1445 Strassen

Conseiller en investissement, courtier en instruments financiers, commissionnaire et gérant de fortunes

Autorisation ministérielle du 28 mai 2009.

##### **LUX CAPITAL MANAGEMENT S.A.**

54, avenue de la Liberté, L-1930 Luxembourg

Conseiller en investissement, courtier en instruments financiers, commissionnaire et gérant de fortunes

Autorisation ministérielle du 28 mai 2009.

##### **NORTHSTAR EUROPE S.A.**

1, rue du St. Esprit, L-1475 Luxembourg

Professionnel effectuant des opérations de prêt

Autorisation ministérielle du 17 juin 2009.

##### **RELUXCO INTERNATIONAL S.A.**

65, boulevard Grande-Duchesse Charlotte, L-1331 Luxembourg

Professionnel effectuant des opérations de prêt

Autorisation ministérielle du 28 mai 2009

#### Changement d'adresse :

##### **EUROPEAN FUND SERVICES S.A.**

18, boulevard Royal, L-2449 Luxembourg

### ■ LISTE DES SOCIÉTÉS DE GESTION

##### **NBG Asset Management Luxembourg**

16, boulevard Royal, L-2449 Luxembourg

date d'inscription: 30/06/2009

activité: uniquement gestion collective



## LISTES OFFICIELLES

### ■ LISTE DES SICAR

#### Nouvelles sociétés :

**FIVE ARROWS PRINCIPAL INVESTMENTS S.C.A. SICAR**

3, rue Goethe, L-1637 Luxembourg.

**FIVE ARROWS PRINCIPAL INVESTMENTS INTERNATIONAL FEEDER S.C.A. SICAR**

3, rue Goethe, L-1637 Luxembourg.

**FIVE ARROWS PRINCIPAL INVESTMENTS INTERNATIONAL FEEDER II S.C.A. SICAR**

3, rue Goethe, L-1637 Luxembourg.

**FIVE ARROWS CO-INVESTMENTS S.C.A. SICAR**

3, rue Goethe, L-1637 Luxembourg.

**FIVE ARROWS CO-INVESTMENTS FEEDER IV S.C.A. SICAR**

3, rue Goethe, L-1637 Luxembourg.

**HUNZA VENTURES II S.C.A., SICAR**

40, boulevard Joseph II, L-1840 Luxembourg.

#### Changements d'adresse :

**ABACUS INVEST S.C.A., SICAR**

19, rue Eugène Ruppert L-2543 Luxembourg.

**ADEVERA S.A., SICAR**

10-12, boulevard F.D. Roosevelt L-2450 Luxembourg.

**VIZZION PARTICIPATIONS SICAR, SCA**

16, boulevard d'Avranches L-1160 Luxembourg.

#### Changement de nom :

PARTNERS GROUP DIRECT INVESTMENTS 2008 S.C.A., SICAR est devenu

**PARTNERS GROUP DIRECT INVESTMENTS 2009 S.C.A., SICAR.**

### ■ LISTE DES ORGANISMES DE TITRISATION AGREES

#### Changement de nom :

SACHSENLUX S.A. est devenu

**PLATINO S.A.**

## LISTES OFFICIELLES

### ■ LISTE DES ORGANISMES DE PLACEMENT COLLECTIF (OPC)

#### Inscriptions et retraits pendant le mois de mai 2009 de la liste officielle des organismes de placement collectif luxembourgeois

Durant le mois de référence, les trente et un organismes de placement collectif et fonds d'investissement spécialisés suivants ont été inscrits sur la liste officielle:

##### 1) OPC partie I :

- ALFRED BERG, 46, avenue J-F Kennedy, L-1855 Luxembourg
- DWS RENDITE EXTRA GARANT II, 2, boulevard Konrad Adenauer, L-1115 Luxembourg
- DWS RENDITE SPEZIAL GARANT II, 2, boulevard Konrad Adenauer, L-1115 Luxembourg
- EFG FP STRATEGY, 15, rue Edward Steichen, L-2540 Luxembourg
- EFG FP, 15, rue Edward Steichen, L-2540 Luxembourg
- EURIZON FOCUS FORMULA AZIONI 2015 - 4, 12, avenue de la Liberté, L-1930 Luxembourg
- EURIZON FOCUS RISERVA DOC, 12, avenue de la Liberté, L-1930 Luxembourg
- HUSERINVEST FUNDS, 36, avenue du X Septembre, L-2550 Luxembourg
- "PPF ("PMG PARTNERS FUNDS")", 36, avenue du X Septembre, L-2550 Luxembourg"
- STRATEGIE-AKTIV-FONDS, 18-20, Parc d'activité Syrdall, L-5365 Munsbach
- UNIGARANT: BEST OF ASSETS KONSERVATIV (2015) III, 308, route d'Esch, L-1471 Luxembourg
- UNIGARANT: EUROPA (2016) III, 308, route d'Esch, L-1471 Luxembourg

##### 2) OPC partie II :

- PREMIUM PORTFOLIO SICAV II, 4, rue Thomas Edison, L-1445 Luxembourg-Strassen

##### 3) FIS :

- ALPHA WEALTH MANAGEMENT FUND-SIF, 84, boulevard Napoléon 1er, L-2210 Luxembourg
- ANAXIS FUND, SICAV-FIS S.A., 11, rue Aldringen, L-1118 Luxembourg
- BAM BEPRA ASSET MANAGEMENT, 4, rue Thomas Edison, L-1445 Luxembourg-Strassen
- BLUEORCHARD FUND S.C.A., SICAV-FIS, 69, route d'Esch, L-1470 Luxembourg
- CAPRICORN S.A. SICAV-SIF, 1A, rue Höhenhof, L-1736 Senningerberg
- EVENTUS GLOBALE WÄHRUNGSSTRATEGIE, 23, avenue de la Porte-Neuve, L-2227 Luxembourg
- FERONIA SICAV-SIF, 4, rue Jean Monnet, L-2180 Luxembourg
- FIRST STATE EUROPEAN DIVERSIFIED INFRASTRUCTURE GERMAN FEEDER FUND SCA, SICAV-SIF, 69, route d'Esch, L-1470 Luxembourg
- INIOHOS INVESTMENT MANAGEMENT SICAV-SIF (LUX), 2, rue d'Alsace, L-1122 Luxembourg
- MAJID AL FUTTAIM FUND COMPANY SICAV-SIF, 31, Z.A. Bourmicht, L-8070 Bertrange
- MICROFINANCE ENHANCEMENT FACILITY SA, SICAV-SIF, 5, rue Jean Monnet, L-2180 Luxembourg
- MUAM UMBRELLA FUND, 287-289, route d'Arlon, L-1150 Luxembourg
- NORTHWIND FUND, 12, rue Eugène Ruppert, L-2453 Luxembourg
- PB INVEST, 5, allée Scheffer, L-2520 Luxembourg
- SEB CREDIT OPPORTUNITY FUND, 6A, Circuit de la Foire Internationale, L-1347 Luxembourg
- THREADNEEDLE STRATEGIC PROPERTY FUND IV LUXEMBOURG SA SICAV-SIF, 69, route d'Esch, L-1470 Luxembourg
- VB HAMM SPEZIALFONDS NR. 2, 4, rue Thomas Edison, L-1445 Luxembourg-Strassen
- VINTAGE FUND SICAV-SIF, 65, boulevard Grande-Duchesse Charlotte, L-1331 Luxembourg

Les vingt et un organismes de placement collectif et fonds d'investissement spécialisés suivants ont été retirés de la liste officielle au cours du mois de mai 2009:

##### 1) OPC partie I :

- ALPHASTAR, 4, rue Alphonse Weicker, L-2721 Luxembourg
- AUGUR GARANT 2021, 49, avenue J-F Kennedy, L-1855 Luxembourg
- BEST NORTH AMERICA CONCEPT OP, 4, rue Jean Monnet, L-2180 Luxembourg
- COMINVEST 130/30 EUROPE®, 25, rue Edward Steichen, L-2540 Luxembourg
- COMINVEST PRIVATEOPTIMUM, 25, rue Edward Steichen, L-2540 Luxembourg
- DEKA-AKTIENEUROPA INVEST, 5, rue des Labours, L-1912 Luxembourg
- DEKA-AKTIENGLOBAL INVEST, 5, rue des Labours, L-1912 Luxembourg
- EASYETF FTSE EPRA NAREIT GLOBAL, 33, rue de Gasperich, L-5826 Howald-Hesperange
- UBS (LUX) DYNAMIC FLOOR FUND, 33A, avenue J.F. Kennedy, L-1855 Luxembourg
- UNIZERTIFIKATEFONDS, 308, route d'Esch, L-1471 Luxembourg

##### 2) OPC partie II :

- AL-NUKHBA ASIA EQUITY FUND, 33, rue de Gasperich, L-5826 Howald-Hesperange
- ALTERNATIVE INVESTMENT FUND (LUX), 49, avenue J-F Kennedy, L-1855 Luxembourg
- EFG MULTI-MANAGER FUND, 5, rue Jean Monnet, L-2180 Luxembourg
- INTERDYNAMIC FUND, 23, avenue de la Porte-Neuve, L-2227 Luxembourg
- KRONOS FUND, 12, rue Eugène Ruppert, L-2453 Luxembourg
- SGAM AI HDG PARTNERS, 16, boulevard Royal, L-2449 Luxembourg

##### 3) FIS :

- BERENBERG CASH RENDITE PLUS, 23, rue Aldringen, L-1118 Luxembourg
- FORTIS PROPERTY, 14, rue Aldringen, L-1118 Luxembourg
- GOVERNMENT YIELD, 2, boulevard Konrad Adenauer, L-1115 Luxembourg
- INVESTMENT SELECT FUND V, 2, boulevard Konrad Adenauer, L-1115 Luxembourg
- MG GLOBAL STRATEGIES, 534, rue de Neudorf, L-2220 Luxembourg

## PLACE FINANCIERE

### Les principaux chiffres actualisés concernant la place financière :

Nombre de banques : **148** (30 juin 2009)

Somme de bilans : **EUR 850,191 milliards** (31 mai 2009)

Résultat avant provisions : **EUR 5,85 milliards** (31 décembre 2008)

Emploi : **26 961 personnes** (31 mars 2009)

---

Nombre d'OPC : **3 433** (13 juillet 2009)

*dont 899 fonds d'investissement spécialisés (FIS)*

Patrimoine global : **EUR 1 619,269 milliards** (31 mai 2009)

---

Nombre de SICAR : **227** (9 juillet 2009)

---

Nombre de fonds de pension : **13** (30 juin 2009)

---

Nombre de sociétés de gestion : **192** (30 juin 2009)  
(chapitre 13 de la loi du 20 décembre 2002)

Emploi : **2 357 personnes** (31 mars 2009)

---

Nombre de PSF : **266** (31 mai 2009)

Somme de bilans : **EUR 25,620 milliards** (31 mai 2009)

Résultat net provisoire : **EUR 771,12 millions** (31 mai 2009)

Emploi : **13 434 personnes** (31 mars 2009)

---

Nombre d'organismes de titrisation agréés : **23** (30 juin 2009)

---

Emploi total dans les établissements surveillés : **43 196 personnes** (31 décembre 2008)

Emploi total dans les établissements surveillés : **42 752 personnes** (31 mars 2009)

---

#### Newsletter de la CSSF

Conception et rédaction : Secrétariat général de la CSSF

110, route d'Arlon, L-2991 LUXEMBOURG

Tél. : (+352) 26 251-559/ -487

E-mail : [direction@cssf.lu](mailto:direction@cssf.lu)

Site Internet : [www.cssf.lu](http://www.cssf.lu)