

COMMISSION de SURVEILLANCE
du SECTEUR FINANCIER

NEWSLETTER
DE LA CSSF

N°111

Avril 2010



RESSOURCES HUMAINES

Depuis le 22 mars 2010, la CSSF a recruté 6 nouveaux agents. Ces agents ont été affectés aux services suivants :

Surveillance Banques

Gabrielle FATONE

Surveillance OPC

François PETIT
Laurent VAN BURIK

Surveillance Générale

Magali DE DIJCKER
Sonja KINN

Surveillance Marchés d'actifs financiers

Jérôme TOURSCHER

Au 9 avril 2010 la CSSF compte 338 agents, dont 182 hommes et 156 femmes.

REGLEMENTATION NATIONALE

Circulaire CSSF 10/446

La circulaire CSSF 10/446 a pour objet de changer la communication des circulaires émises par la CSSF et destinées aux entités soumises à sa surveillance. A partir du mois d'avril 2010 l'envoi des circulaires CSSF ne se fera plus sur base papier mais leur diffusion s'effectuera exclusivement par voie électronique. Les circulaires sont disponibles sur le site de la CSSF www.cssf.lu.

Circulaire CSSF 10/445

Par la circulaire CSSF 10/445 du 26 mars 2010, la CSSF attire l'attention des professionnels du secteur financier sur la déclaration du Groupe d'Action Financière (GAFI) concernant certaines juridictions qui disposent d'un régime de lutte contre le blanchiment et le financement du terrorisme qui présente des déficiences substantielles. Par ailleurs, la CSSF informe les professionnels que d'autres juridictions présentent un régime de lutte contre le blanchiment et le financement du terrorisme actuellement déclaré insatisfaisant par le GAFI.

AVERTISSEMENT

Avertissement du 8 avril 2010

La Commission de Surveillance du Secteur Financier (CSSF) avertit le public des activités d'une société dénommée PayPay S.à r.l., sise à 26, boulevard Royal, L-2449 Luxembourg.

Selon les informations dont dispose la CSSF, cette société, qui indique dans ses statuts que son objet social est l'exploitation d'une entreprise pour des activités financières internet, propose des services de paiement dans plusieurs pays.

La CSSF informe le public que PayPay S.à r.l. ne dispose pas de l'agrément nécessaire à la prestation de ces services au ou à partir du Luxembourg.

Pour éviter toute confusion due à la similarité des noms et des adresses, la CSSF tient à préciser que PayPay S.à r.l. n'a aucun lien avec la société PayPal (Europe) S.à r.l. & Cie, S.C.A., dûment agréée à Luxembourg en tant qu'établissement de crédit.

COMMUNIQUE DE PRESSE

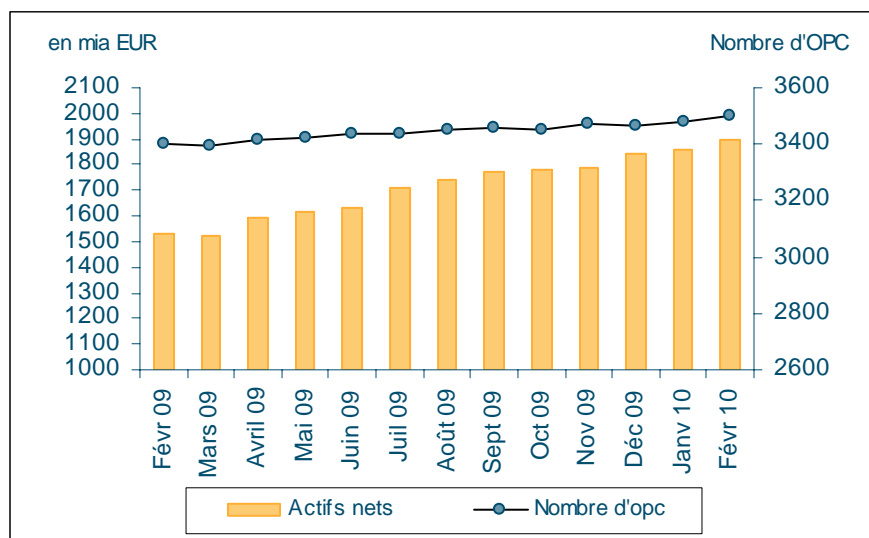
■ SITUATION GLOBALE DES ORGANISMES DE PLACEMENT COLLECTIF ET DES FONDS D'INVESTISSEMENT SPECIALISES A LA FIN DU MOIS DE FEVRIER 2010

Communiqué de presse 10/07 du 15 avril 2010

I. Situation globale

Au 28 février 2010, le patrimoine global net des organismes de placement collectif et des fonds d'investissement spécialisés s'est élevé à EUR 1.897,934 milliards contre EUR 1.860,688 milliards au 31 janvier 2010, soit une augmentation de 2% sur un mois. Considéré sur la période des douze derniers mois écoulés, le volume des actifs nets est en augmentation de 24,02%.

En somme, l'industrie des OPC luxembourgeois a enregistré au mois de février une variation positive se chiffrant à EUR 37,246 milliards. Cette variation positive se répartit en EUR 24,558 milliards (+1,32%) à cause de l'impact positif des marchés financiers et en EUR 12,688 milliards (+0,68%) provenant d'émissions nettes positives.



Le nombre d'organismes de placement collectif (OPC) et de fonds d'investissement spécialisés (FIS) pris en considération est de 3.498 par rapport à 3.480 le mois précédent. 2.135 entités ont adopté une structure à compartiments multiples ce qui représente 11.062 compartiments. En y ajoutant les 1.363 entités à structure classique, un nombre total de 12.425 entités sont actives sur la place financière.

En ce qui concerne l'évolution sur les différentes places financières, les marchés d'actions ont affiché en février des variations divergentes.

Les marchés d'actions européens furent impactés en février négativement par des données macroéconomiques décevantes sur la croissance de la zone euro et par la situation budgétaire difficile de certains pays européens. De ce fait, les OPC à actions européennes ont enregistré des pertes pour le mois de février.

Par contre, les OPC à actions américaines ont clôturé positivement en profitant de résultats d'entreprises majoritairement positifs et supérieurs aux attentes.

Concernant les OPC à actions japonaises, l'appréciation du yen de plus de 4% par rapport à l'euro a surcompensé les pertes en bourse des actions japonaises.

Au mois de février, à l'exception des OPC à actions européennes, toutes les catégories d'OPC à actions ont enregistré des émissions nettes positives.

Evolution des OPC à actions au mois de février 2010*

	Variation de marché	Emissions nettes
Actions marché global	1,96%	0,92%
Actions européennes	-0,82%	-0,63%
Actions américaines	4,57%	1,70%
Actions japonaises	2,77%	2,12%
Actions Europe de l'Est	-2,72%	0,32%
Actions Asie	3,26%	0,39%
Actions Amérique latine	5,84%	0,25%
Actions autres	2,62%	0,30%

* Variation en % des actifs nets par rapport au mois précédent

La situation budgétaire de certains pays européens et particulièrement les problèmes de la Grèce ont continué à impacter les marchés des obligations européennes avec pour conséquence un ultérieur écart des spreads des obligations des différents Etats européens. En somme, les OPC à obligations européennes ont pourtant pu enregistrer des augmentations de cours au mois de février.

A cause d'anticipations d'inflation très faibles aux Etats-Unis, les cours des obligations d'Etat américaines ont clôturé le mois par des gains de cours et les OPC à obligations américaines ont profité de cette évolution.

Toutes les catégories d'OPC à obligations ont enregistré un investissement net en capital positif, tandis que les OPC monétaires en EUR et USD ont dû faire face au mois de février à des rachats nets.

Evolution des OPC à revenu fixe au mois de février 2010*

	Variation de marché	Emissions nettes
Marché monétaire en EUR	0,12%	-0,65%
Marché monétaire en USD	2,87%	-5,83%
Marché monétaire marché global	0,25%	0,09%
Obligations libellées en EUR	0,63%	0,49%
Obligations libellées en USD	2,74%	9,17%
Obligations marché global	1,49%	3,43%
Obligations High Yield	1,41%	4,45%
Autres	0,83%	1,44%

* Variation en % des actifs nets par rapport au mois précédent

Les problèmes budgétaires de la zone euro ont pesé sur le marché des devises ce qui a fait perdre à l'EUR près de 3% en valeur par rapport à l'USD et plus de 4 % par rapport au JPY.

Par conséquent, les catégories d'OPC luxembourgeois investissant dans des titres libellés en USD, respectivement en JPY, ont été positivement impactées par l'appréciation de ces deux devises par rapport à l'EUR.

L'évolution des actifs nets des OPC luxembourgeois à revenu diversifié et des fonds de fonds au mois de février est illustrée dans le tableau suivant:

OPC diversifiés et Fonds de Fonds au mois de février 2010*

	Variation de marché	Emissions nettes
OPC diversifiés	0,93%	0,67%
Fonds de Fonds	0,32%	0,71%

* Variation en % des actifs nets par rapport au mois précédent

II. Ventilation du nombre et des avoirs nets des OPC selon les parties I et II de la loi de 2002 et les FIS

	OPC PARTIE I		OPC PARTIE II		FIS		TOTAL	
	NOMBRE	AVOIRS NETS (en mia €)	NOMBRE	AVOIRS NETS (en mia €)	NOMBRE	AVOIRS NETS (en mia €)	NOMBRE	AVOIRS NETS (en mia €)
31/12/2006	1 469	1 516,540 €	552	249,916 €	217	78,394 €	2 238	1 844,850 €
31/01/2007	1 482	1 558,650 €	556	256,698 €	222	80,462 €	2 260	1 895,810 €
28/02/2007	1 490	1 568,660 €	561	259,029 €	227	81,018 €	2 278	1 908,707 €
31/03/2007	1 457	1 580,732 €	563	265,013 €	228	81,615 €	2 248	1 927,360 €
30/04/2007	1 461	1 613,851 €	571	269,882 €	244	83,263 €	2 276	1 966,996 €
31/05/2007	1 469	1 660,616 €	578	277,244 €	255	86,802 €	2 302	2 024,662 €
30/06/2007	1 492	1 675,029 €	584	283,491 €	276	88,502 €	2 352	2 047,022 €
31/07/2007	1 519	1 676,027 €	586	285,907 €	302	91,043 €	2 407	2 052,977 €
31/08/2007	1 538	1 649,820 €	585	288,727 €	337	96,757 €	2 460	2 035,304 €
30/09/2007	1 547	1 668,478 €	588	289,818 €	366	100,848 €	2 501	2 059,144 €
31/10/2007	1 599	1 713,963 €	608	297,171 €	411	112,385 €	2 618	2 123,519 €
30/11/2007	1 639	1 652,126 €	618	294,554 €	504	117,117 €	2 761	2 063,797 €
31/12/2007	1 653	1 646,341 €	643	295,939 €	572	117,115 €	2 868	2 059,395 €
31/01/2008	1 662	1 539,494 €	653	293,197 €	617	118,450 €	2 932	1 951,141 €
29/02/2008	1 680	1 543,385 €	654	296,900 €	638	122,560 €	2 972	1 962,845 €
31/03/2008	1 700	1 480,352 €	663	292,614 €	649	122,479 €	3 012	1 895,445 €
30/04/2008	1 733	1 541,312 €	675	296,483 €	675	126,281 €	3 083	1 964,076 €
31/05/2008	1 736	1 566,198 €	678	303,800 €	691	126,961 €	3 105	1 996,959 €
30/06/2008	1 755	1 480,895 €	682	292,539 €	716	128,658 €	3 153	1 902,092 €
31/07/2008	1 784	1 471,973 €	688	292,279 €	748	132,105 €	3 220	1 896,357 €
31/08/2008	1 817	1 487,918 €	695	293,025 €	772	137,050 €	3 284	1 917,993 €
30/09/2008	1 827	1 375,104 €	699	285,360 €	796	136,232 €	3 322	1 796,696 €
31/10/2008	1 845	1 243,344 €	701	270,891 €	805	132,793 €	3 351	1 647,028 €
30/11/2008	1 840	1 206,535 €	709	265,744 €	815	131,958 €	3 364	1 604,237 €
31/12/2008	1 826	1 169,389 €	708	259,809 €	837	130,455 €	3 371	1 559,653 €
31/01/2009	1 837	1 183,116 €	710	252,878 €	851	135,540 €	3 398	1 571,534 €
28/02/2009	1 838	1 149,100 €	709	246,367 €	855	134,824 €	3 402	1 530,291 €
31/03/2009	1 840	1 154,891 €	698	240,229 €	858	131,443 €	3 396	1 526,563 €
30/04/2009	1 847	1 213,147 €	697	240,906 €	871	138,879 €	3 415	1 592,932 €
31/05/2009	1 849	1 243,508 €	693	235,626 €	883	140,135 €	3 425	1 619,269 €
30/06/2009	1 846	1 255,762 €	691	232,770 €	898	142,724 €	3 435	1 631,256 €
31/07/2009	1 848	1 327,841 €	684	234,610 €	906	143,579 €	3 438	1 706,030 €
31/08/2009	1 851	1 360,316 €	678	232,282 €	920	146,819 €	3 449	1 739,417 €
30/09/2009	1 849	1 394,016 €	670	229,669 €	938	150,149 €	3 457	1 773,834 €
31/10/2009	1 844	1 399,816 €	664	227,254 €	946	150,458 €	3 454	1 777,528 €
30/11/2009	1 858	1 415,274 €	651	221,603 €	964	152,033 €	3 473	1 788,910 €
31/12/2009	1 843	1 465,743 €	649	221,203 €	971	154,047 €	3 463	1 840,993 €
31/01/2010	1 842	1 477,013 €	649	220,250 €	989	163,425 €	3 480	1 860,688 €
28/02/2010	1 843	1 511,384 €	646	221,532 €	1 009	165,018 €	3 498	1 897,934 €

STATISTIQUES

■ BANQUES

Somme des bilans des banques au 28 février 2010 en hausse

La somme des bilans des banques établies au Luxembourg s'est élevée à EUR 782,514 milliards au 28 février 2010 par rapport à EUR 780,852 milliards au 31 janvier 2010, soit une augmentation de 0,21% sur un mois.

Le nombre des banques inscrites sur la liste officielle au 28 février 2010 reste inchangé à 150 unités.

■ FONDS DE PENSION, SICAR ET ORGANISMES DE TITRISATION AGREES

Fonds de pension

Au 6 avril 2010, 15 fonds de pension sous forme de société d'épargne pension à capital variable (sepcav) et d'association d'épargne-pension (assep) sont inscrits sur la liste officielle des fonds de pension régis par la loi du 13 juillet 2005.

Le nombre des professionnels agréés pour exercer l'activité de gestionnaire de passif pour les fonds de pension soumis à la loi du 13 juillet 2005 s'élève à 13 au 6 avril 2010.

Retrait d'une société d'investissement à capital à risque (SICAR)

Depuis la publication de la dernière Newsletter, une SICAR a été retirée de la liste officielle des SICAR régies par la loi modifiée du 15 juin 2004 relative à la société d'investissement en capital à risque (SICAR), telle que modifiée.

La SICAR suivante a été retirée de la liste officielle :

- JFC ADVANCED S.A. SICAR

Au 6 avril 2010, le nombre des SICAR inscrites sur la liste officielle s'élève à 235 unités.

Inscription d'un nouvel organisme de titrisation et retrait d'un organisme de titrisation

Depuis la publication de la dernière Newsletter, un organisme de titrisation a été inscrit sur la liste officielle des organismes de titrisation agréés par la CSSF conformément à la loi du 22 mars 2004 relative à la titrisation.

L'organisme de titrisation suivant a été inscrit sur la liste officielle :

- NOVUS CAPITAL LUXEMBOURG S.A.

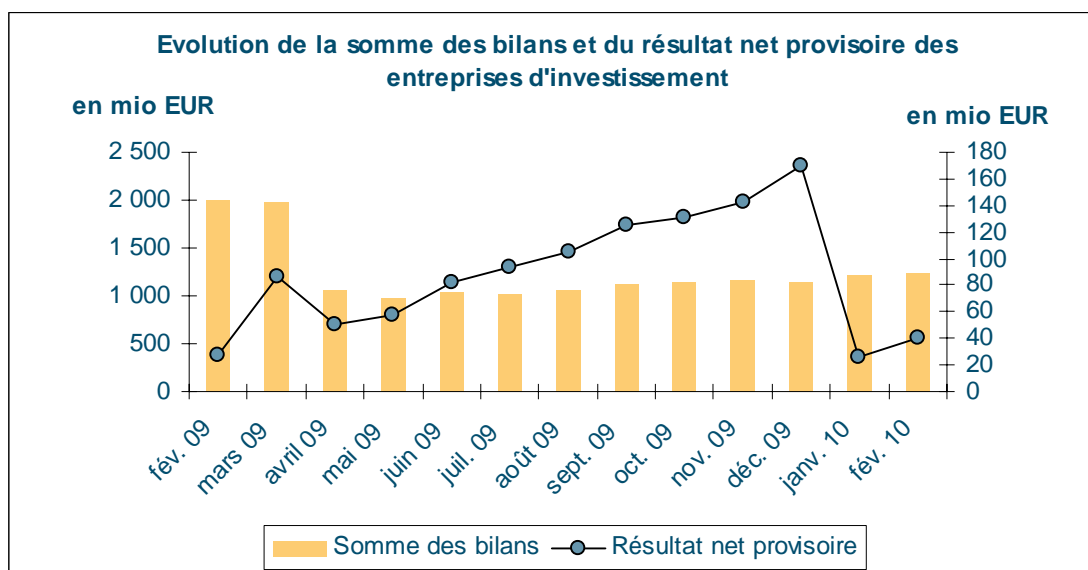
L'organisme de titrisation suivant a été retiré de la liste officielle :

- ISTRUCTURE S.A.

Le nombre des organismes de titrisation agréés par la CSSF conformément à la loi du 22 mars 2004 relative à la titrisation s'élève donc à 24 unités au 6 avril 2010.

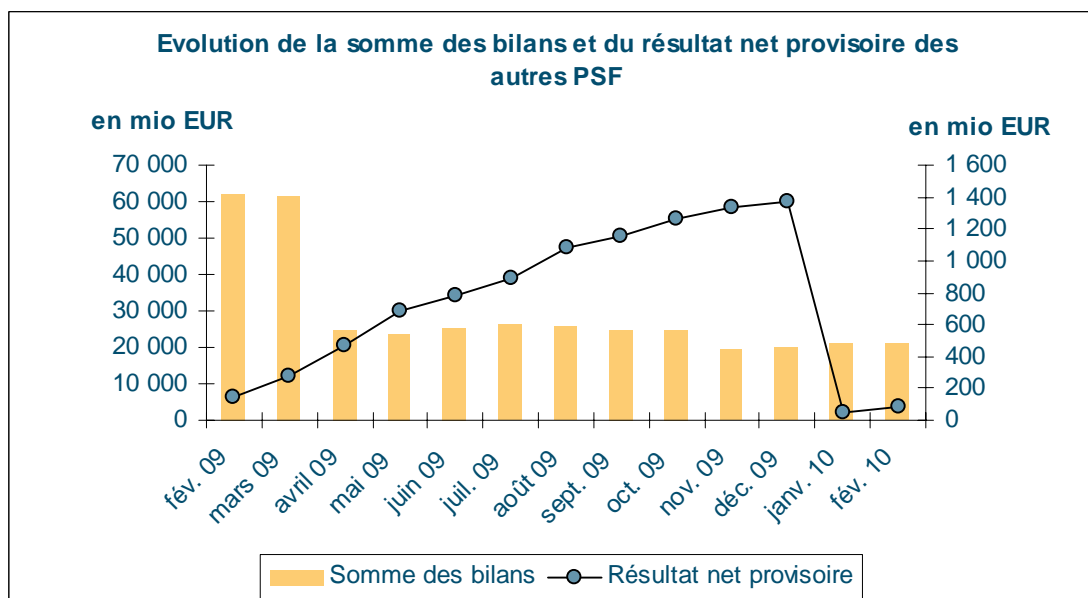
■ ENTREPRISES D'INVESTISSEMENT

Somme des bilans des entreprises d'investissement au 28 février 2010 en hausse



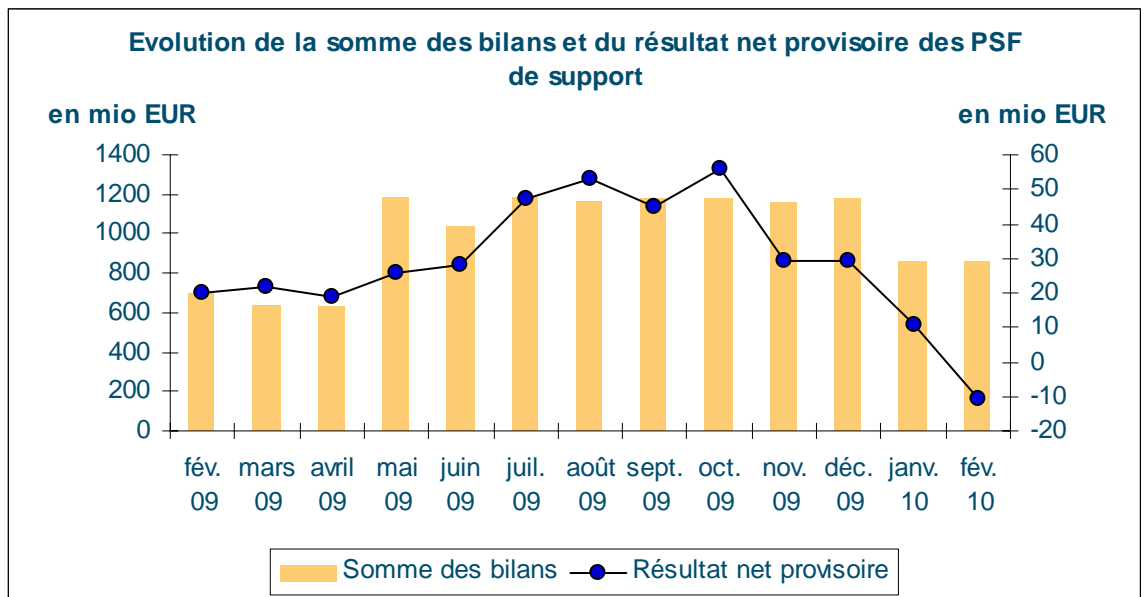
■ AUTRES PROFESSIONNELS DU SECTEUR FINANCIER

Somme des bilans des autres PSF au 28 février 2010 en hausse



■ PSF DE SUPPORT

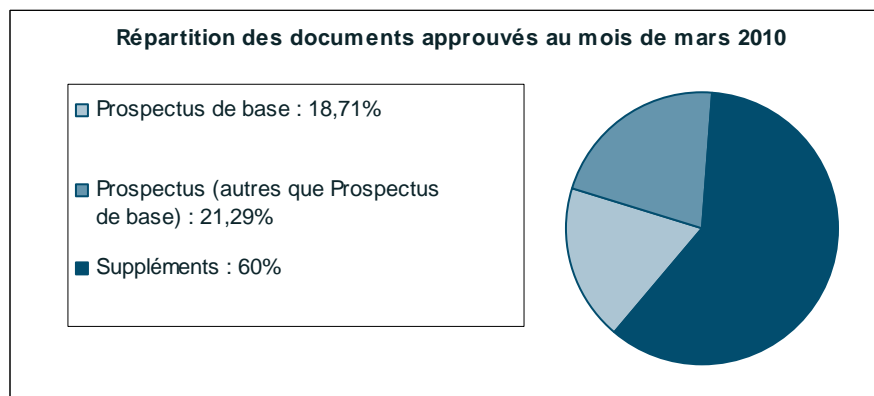
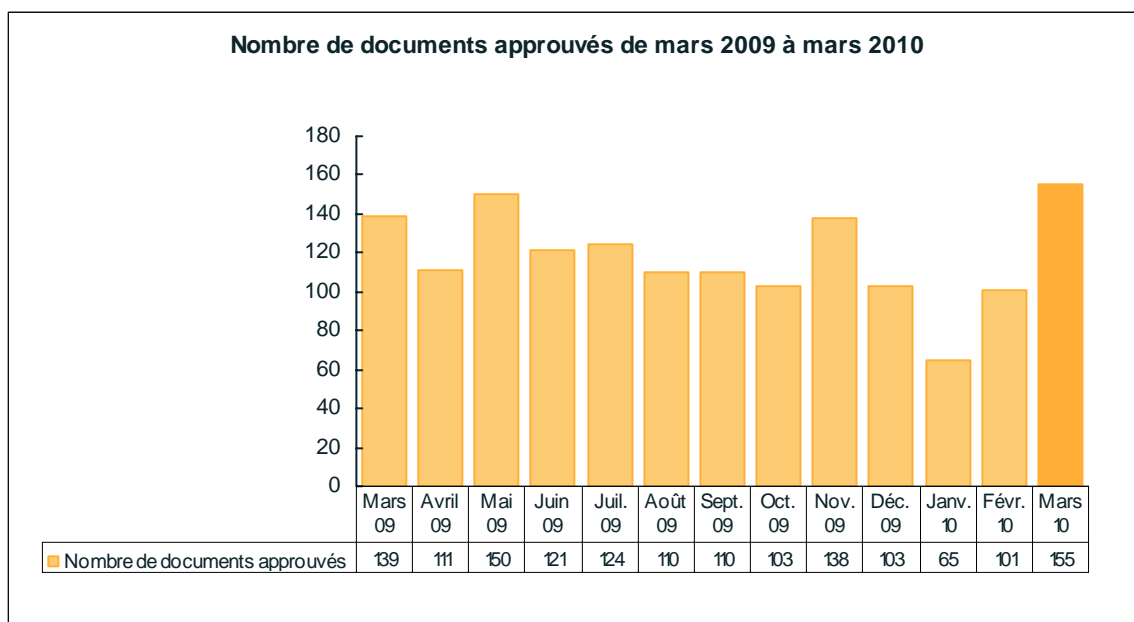
Somme des bilans des PSF de support au 28 février 2010 en hausse



■ PROSPECTUS POUR VALEURS MOBILIERES EN CAS D'OFFRE AU PUBLIC OU D'ADMISSION A LA NEGOCIATION SUR UN MARCHE REGLEMENTE (PARTIE II ET PARTIE III, CHAPITRE 1 DE LA LOI RELATIVE AUX PROSPECTUS POUR VALEURS MOBILIERES)

1. ACTIVITE D'APPROBATION

Pour le mois de mars 2010, un total de 155 documents a été approuvé par la CSSF dont 33 prospectus, 29 prospectus de base et 93 suppléments.

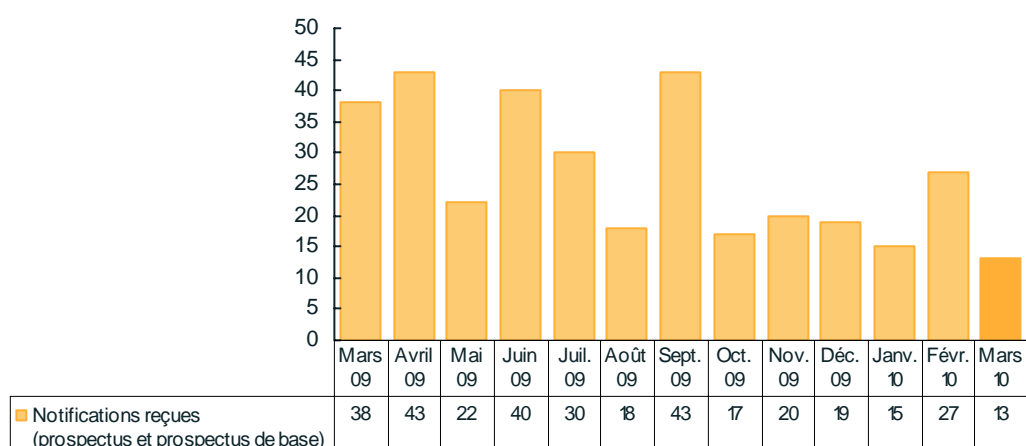


2. ACTIVITE DE NOTIFICATION

2.1. Notifications reçues par la CSSF

Pour le mois de mars 2010, la CSSF a reçu 13 notifications relatives à des prospectus et prospectus de base et 84 par rapport à des suppléments en provenance des autorités compétentes de plusieurs Etats membres de l'Union européenne.

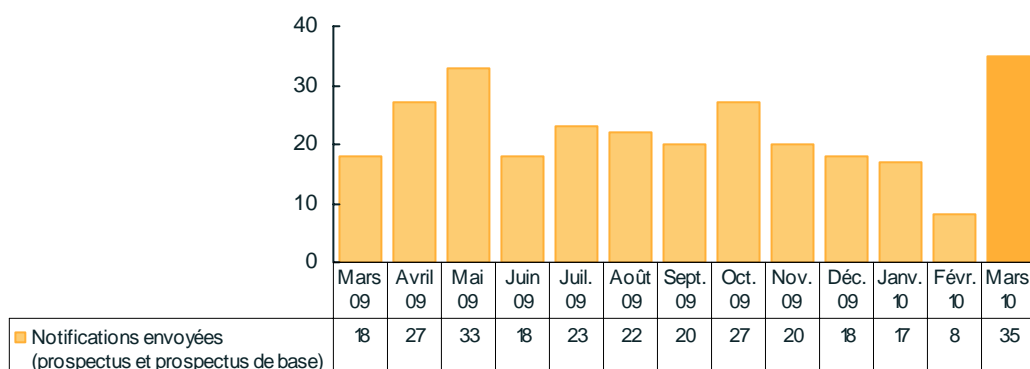
Notifications reçues (prospectus et prospectus de base) par la CSSF de mars 2009 à mars 2010



2.2. Notifications envoyées par la CSSF

Pour le mois de mars 2010, la CSSF a envoyé des notifications pour 35 prospectus et prospectus de base et pour 50 suppléments¹ approuvés par ses soins vers les autorités compétentes des Etats membres de l'Union européenne.

Notifications envoyées (prospectus et prospectus de base) par la CSSF de mars 2009 à mars 2010



¹ Ce chiffre correspond au nombre de prospectus, prospectus de base et suppléments pour lesquels la CSSF a envoyé une ou plusieurs notifications. Dans le cas de notifications envoyées à des dates différentes et/ou dans plusieurs Etats membres, seule la première est prise en compte dans le calcul des statistiques. Ainsi, chaque document notifié dans un ou plusieurs Etats membres n'est compté qu'une seule fois.

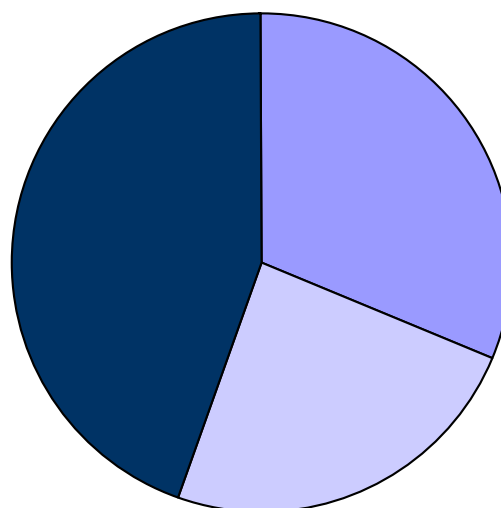
■ EMETTEURS DE VALEURS MOBILIERES DONT LE LUXEMBOURG EST L'ETAT MEMBRE D'ORIGINE EN VERTU DE LA LOI DU 11 JANVIER 2008 RELATIVE AUX OBLIGATIONS DE TRANSPARENCE SUR LES EMETTEURS DE VALEURS MOBILIERES (LA « LOI TRANSPARENCE »)

Au cours du mois de mars 2010, 5 émetteurs ont désigné le Luxembourg comme Etat membre d'origine pour les besoins de la Loi Transparence. Par ailleurs, 17 émetteurs ont été retirés de la liste du fait qu'ils n'ont plus de valeurs mobilières admises à la négociation sur aucun marché réglementé situé ou opérant dans un pays de l'EEE.

Au 12 avril 2010, 738 émetteurs sont repris sur la liste des émetteurs dont le Luxembourg est l'Etat membre d'origine en vertu de la Loi Transparence et sont donc soumis à la surveillance de la CSSF.

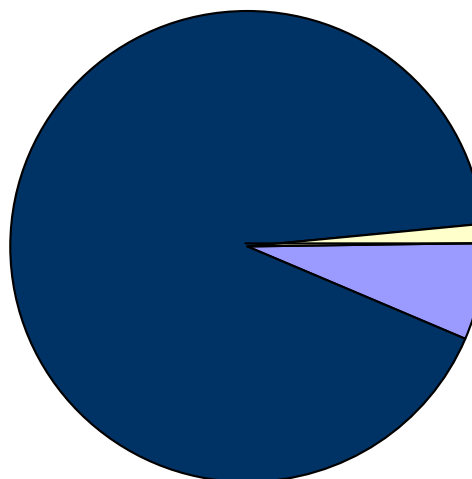
Répartition des émetteurs par pays

■ Luxembourg	: 31,44%
■ Espace Economique Européen	: 23,85%
■ Pays Tiers	: 44,72%



Répartition des émetteurs par type de valeur mobilière admise à la négociation

■ Actions	: 6,37%
■ Titres de créance	: 92,14%
■ Certificats représentatifs	: 1,36%
■ Warrants	: 0,14%



LISTES OFFICIELLES

■ LISTE DES BANQUES

Retrait :

Dresdner Bank Luxembourg S.A.

26, rue du Marché-aux-Herbes, L-1728 Luxembourg
Absorption par Commerzbank International S.A. le 1^{er} avril 2010

■ LISTE DES AUTRES PROFESSIONNELS DU SECTEUR FINANCIER (PSF)

Nouvelles autorisations :

AMS SYSTEMS PSF S.A.

69, route d'Itzig, L-5231 Sandweiler
Statuts : opérateur de systèmes informatiques secondaires et de réseaux de communication du secteur financier
Autorisation ministérielle du 15 mars 2010

AUGENTIUS FUND ADMINISTRATION (LUXEMBOURG) S.A.

4, route d'Arlon, L-8399 Windhof
Statuts : agent teneur de registre, agent administratif du secteur financier, agent de communication à la clientèle, domiciliataire de sociétés et professionnel effectuant des services de constitution et de gestion de sociétés
Autorisation ministérielle du 25 mars 2010

FINADMIN E.I.G.

8, rue Pafebruch, Parc d'Activités Capellen, L-8303 Capellen
Statuts : agent de communication à la clientèle, agent administratif du secteur financier, opérateur de systèmes informatiques primaires du secteur financier, opérateur de systèmes informatiques secondaires et de réseaux de communication du secteur financier
Autorisation ministérielle du 25 mars 2010

H CTG S.A.

21, Côte d'Eich, L-1450 Luxembourg
Statuts : conseiller en investissement, courtier en instruments financiers, commissionnaire, gérant de fortunes
Autorisation ministérielle du 25 mars 2010

IW LUX S.A R.L.

8, boulevard Royal, L-2449 Luxembourg
Statuts : conseiller en investissement, courtier en instruments financiers, commissionnaire, professionnel effectuant du prêt de titres et preneur d'instruments financiers sans engagement ferme
Autorisation ministérielle du 26 janvier 2010

Retraits :

ARKAI LUXEMBOURG S.A.

43, boulevard Joseph II, L-1840 Luxembourg
Abandon du statut de PSF

HSH INVESTMENT MANAGEMENT S.A.

Fusion-absorption par HSH Nordbank Securities S.A. à partir du 1^{er} avril 2010

■ LISTE DES SOCIETES DE GESTION

Elargissement de l'objet social :

ANDBANC ASSET MANAGEMENT LUXEMBOURG

7A, rue Robert Stümper, L-2557 Luxembourg

Elargissement de l'objet social à la gestion discrétionnaire et au conseil d'investissement

Limitation de l'objet social :

LUX GEST ASSET MANAGEMENT S.A.

19-21, boulevard du Prince Henri, L-1724 Luxembourg

Limitation des activités à la gestion collective

■ LISTE DES ORGANISMES DE TITRISATION AGREES

Nouvelle inscription :

NOVUS CAPITAL LUXEMBOURG S.A.

52-54, avenue du X Septembre, L-2550 Luxembourg

Retrait :

ISTRUCTURE S.A.

■ LISTE DES SICAR

Retrait :

JFC ADVANCED S.A. SICAR

Changement de dénomination :

PARTNERS GROUP DISTRESSED U.S. REAL ESTATE 2008 S.C.A., SICAR a changé de dénomination en
PARTNERS GROUP DISTRESSED U.S. REAL ESTATE 2009 S.C.A., SICAR

Changement d'adresse :

ARROWS INVESTMENTS S.A R.L. SICAR

412F, route d'Esch L-2086 Luxembourg

■ LISTE DES EMETTEURS DE VALEURS MOBILIERES DONT LE LUXEMBOURG EST L'ETAT MEMBRE D'ORIGINE EN VERTU DE LA LOI TRANSPARENCE

Nouveaux émetteurs :

NOM

Plato No.1 S.A.
PSEG Power LLC
Treasury Corporation of Victoria

PAYS DU SIEGE

Luxembourg
États-Unis
Australie

Retraits :

NOM

Betsen CDO Limited
BLOM Bank
Brait S.A.
Continental Airlines 2000 Feats Pass Through Trust
(Class A Trust)
Continental Airlines 2000 Feats Pass Through Trust
(Class B Trust)
Hedged Mutual Fund Fee Trust 2003-1
Hedged Mutual Fund Fee Trust 2003-2
Hedged Mutual Fund Fee Trust 2003-3
Heidelberg International Finance B.V.
Knightsbridge Integrated Holdings Limited
MAN AP Unison Series 1 Ltd
MAN Multi-Strategy Series 4 Ltd
Mutual Fund Basket Investments (Jersey) (6) Limited
Mutual Fund Basket Investments (Jersey) (8) Limited
Park Mountain SME 2007-I B.V.
Russian Car Loans No. 1 S.A.
Sapic-98 Investments Limited

PAYS DU SIEGE

Jersey
Liban
Luxembourg
États-Unis
États-Unis
États-Unis
États-Unis
Pays-Bas
Guernesey
Bermudes
Bermudes
Jersey
Jersey
Pays-Bas
Luxembourg
Jersey

■ LISTE DES ORGANISMES DE PLACEMENT COLLECTIF (OPC)

Inscriptions et retraits de la liste officielle des organismes de placement collectif luxembourgeois pendant le mois de février 2010

Durant le mois de référence, les trente-trois organismes de placement collectif et fonds d'investissement spécialisés suivants ont été inscrits sur la liste officielle :

1) OPC partie I :

- ALLIANZ RCM RISK ADJUSTED EURO EQUITY, 6A, route de Trèves, L-2633 Senningerberg
- ANDBANC INVESTMENTS FCP, 23, Val Fleuri, L-1526 Luxembourg
- BETA³ DYNAMIC, 23, avenue de la Liberté, L-1931 Luxembourg
- BONAFIDE 4EVER, 1C, Parc d'activité Syrdall, L-5365 Munsbach
- EM-INVEST 2016, 308, route d'Esch, L-1471 Luxembourg
- LINGOHR VIKING CONSTRAINED, 8, rue Lou Hemmer, L-1748 Findel-Golf
- MCP FLEXIBLE, 4, rue Thomas Edison, L-1445 Luxembourg-Strassen
- SELECTION MARKET NEUTRALSI, 4, rue Alphonse Weicker, L-2721 Luxembourg
- UNIEM MIDDLE EAST & NORTH AFRICA, 308, route d'Esch, L-1471 Luxembourg
- UNIGARANT: DEUTSCHLAND (2016) II, 308, route d'Esch, L-1471 Luxembourg

2) FIS :

- 1798 HEALTHCARE LONG / SHORT MASTER FUND, 5, allée Scheffer, L-2520 Luxembourg
- 1798 HEALTHCARE LONG/SHORT FUND, 5, allée Scheffer, L-2520 Luxembourg
- 70WATT CAPITAL S.C.A. SICAV-SIF, 11, rue Aldringen, L-1118 Luxembourg
- AVANA REAL ESTATE I FCP-FIS, 44, route d'Esch, L-1470 Luxembourg
- BELMONT (LUX) HAEK, 20, rue de la Poste, L-2346 Luxembourg
- BI-INVEST COMPARTMENT FUND, SICAV SIF, 51, avenue J-F Kennedy, L-1855 Luxembourg
- BI-INVEST ENDOWMENT FUND, SICAV SIF, 51, avenue J-F Kennedy, L-1855 Luxembourg
- BI-INVEST MASTER FUND, SICAV SIF, 51, avenue J-F Kennedy, L-1855 Luxembourg
- CARBRI, 14, boulevard Royal, L-2449 Luxembourg
- ELICEM, 2, rue d'Alsace, L-1122 Luxembourg
- ELISABETH FUND, 3, boulevard Royal, L-2449 Luxembourg
- EURO INVEST FUND, SICAV-FIS S.A., 11, rue Aldringen, L-1118 Luxembourg
- IJ PARTNERS SOCIAL INVESTMENTS SICAV-SIF, 2, rue d'Alsace, L-1122 Luxembourg
- IKB PARTNER FONDS, 18-20, Parc d'activité Syrdall, L-5365 Munsbach
- IMC ASSET MANAGEMENT FUNDS, 12-14, rue Léon Thyès, L-2636 Luxembourg
- LEPERCQ-AMCUR, SICAV - FIS, 58, rue Charles Martel, L-2134 Luxembourg
- MERCURE, 14, boulevard Royal, L-2449 Luxembourg
- NEMESIS INVESTMENT SICAV, 12, rue Eugène Ruppert, L-2453 Luxembourg
- NORDEA DEDICATED INVESTMENT FUND, SICAV-FIS, 562, rue de Neudorf, L-2220 Luxembourg
- NPB MONEY MARKET FUND USD, 4, rue Thomas Edison, L-1445 Luxembourg-Strassen
- PENOLA INVESTO CAPITAL SIF FCP, 30, boulevard Royal, L-2449 Luxembourg
- SHEPHERD CAPITAL, 20, boulevard Emmanuel Servais, L-2535 Luxembourg
- VARUNA INFINITY FUND, 65, boulevard Grande-Duchesse Charlotte, L-1331 Luxembourg

Les quinze organismes de placement collectif et fonds d'investissement spécialisés suivants ont été retirés de la liste officielle au cours du mois de février 2010 :

1) OPC partie I :

- ADVISER II FUNDS, 1B, Parc d'activité Syrdall, L-5365 Munsbach
- BANCA IMI ALGORITHMIC STRATEGY FUND, 12, avenue de la Liberté, L-1930 Luxembourg
- COMINVEST ALL SEASONS 1/2010, 25, rue Edward Steichen, L-2540 Luxembourg
- COMINVEST ALL SEASONS 2/2010, 25, rue Edward Steichen, L-2540 Luxembourg
- COMINVEST INSTITUTIONAL CASH PLUS USD, 25, rue Edward Steichen, L-2540 Luxembourg
- CREDO, 4, rue Thomas Edison, L-1445 Luxembourg-Strassen
- EURIZON FOCUS FORMULA AZIONI 2015 - 6, 12, avenue de la Liberté, L-1930 Luxembourg
- FONDO OBBLIGAZIONARIO CON CEDOLA PERIODICA, 4, rue Alphonse Weicker, L-2721 Luxembourg
- HESSE NEWMAN, 36, avenue du X Septembre, L-2550 Luxembourg
- KE FUNDS, 4, rue Thomas Edison, L-1445 Luxembourg-Strassen

2) OPC partie II :

- GL FUNDS, 20, boulevard Emmanuel Servais, L-2535 Luxembourg
- LYXOR ALTERNATIVE EQUITY STRATEGIES DIVERSIFIED FUND, 16, boulevard Royal, L-2449 Luxembourg
- US SHORT TERM NOTE FUND 99-A, 69, route d'Esch, L-1470 Luxembourg

3) FIS :

- CAUSEWAY SERIES FUNDS SICAV, 1A, Heienhaff, L-1736 Senningerberg
- NOVENERGIA 2010, 5, allée Scheffer, L-2520 Luxembourg

PLACE FINANCIÈRE

Les principaux chiffres actualisés concernant la place financière :

Nombre de banques : **149** (6 avril 2010)

Somme des bilans : **EUR 782,514 milliards** (28 février 2010)

Résultat avant provisions : **EUR 5,77 milliards** (31 décembre 2009)

Emploi : **26 420 personnes** (31 décembre 2009)

Nombre d'OPC : **3 520** (15 avril 2010)

dont 1 029 fonds d'investissement spécialisés (FIS)

Patrimoine global net : **EUR 1.897,934 milliards** (28 février 2010)

Nombre de SICAR : **235** (6 avril 2010)

Nombre de fonds de pension : **15** (6 avril 2010)

Nombre de sociétés de gestion : **193** (6 avril 2010)

(chapitre 13 de la loi du 20 décembre 2002)

Emploi : **2 308 personnes** (31 décembre 2009)

Somme des bilans des entreprises d'investissement : **EUR 1,239 milliards** (28 février 2010)

Résultat net provisoire : **EUR 40,72 millions** (28 février 2010)

Somme des bilans des autres PSF : **EUR 21,228 milliards** (28 février 2010)

Résultat net provisoire : **EUR 85,22 millions** (28 février 2010)

Somme des bilans des PSF de support : **EUR 862,451 millions** (28 février 2010)

Résultat net provisoire : **EUR -11,83 millions** (28 février 2010)

Nombre de l'ensemble des PSF : **293** dont 10 succursales (6 avril 2010)

Nombre d'organismes de titrisation agréés : **24** (6 avril 2010)

Nombre d'émetteurs de valeurs mobilières dont le Luxembourg

est l'Etat membre d'origine en vertu de la Loi Transparence : **738** (12 avril 2010)

Emploi total dans les établissements surveillés : **42 213 personnes** (31 décembre 2009)

Newsletter de la CSSF

Conception et rédaction : Secrétariat général de la CSSF

110, route d'Arlon, L-2991 LUXEMBOURG

Tél. : (+352) 26 251 560

E-mail : direction@cssf.lu

Site Internet : www.cssf.lu