

COMMISSION de SURVEILLANCE  
du SECTEUR FINANCIER

NEWSLETTER  
DE LA CSSF

N°95

Décembre 2008



## REGLEMENTATION NATIONALE

### Circulaire CSSF 08/380

#### Lignes de conduite du Comité européen des régulateurs des marchés de valeurs mobilières (CERVM-CESR) concernant les actifs éligibles des OPCVM

La circulaire CSSF 08/380 porte à l'attention des OPCVM relevant de la partie I de la loi modifiée du 20 décembre 2002 concernant les organismes de placement collectif la publication d'une version modifiée des lignes de conduite émises par le Comité européen des régulateurs des marchés de valeurs mobilières (CERVM-CESR) sous la dénomination CESR's guidelines concerning eligible assets for investment by UCITS – March 2007 (Updated September 2008), Ref.: CESR/07-044b.

#### Modification de la loi du 15 juin 2004 relative à la société d'investissement en capital à risque (SICAR)

La modification de la loi du 15 juin 2004 relative à la société d'investissement en capital à risque (SICAR) par la loi du 24 octobre 2008 portant amélioration du cadre législatif de la place financière de Luxembourg est née d'un souci de modifier ponctuellement le texte initial de la loi, en vue de refléter l'expérience accumulée et de prendre en considération les besoins de l'industrie en la matière.

Les principales adaptations sont les suivantes :

- les dirigeants et autres personnes intervenant dans la gestion de la SICAR ne doivent désormais plus remplir les conditions reprises à l'article 2 de la loi visant à établir le critère d'investisseur averti ;
- introduction de la possibilité pour une SICAR de comporter des compartiments, qui peuvent notamment se distinguer par une politique d'investissement en capital à risque propre ;
- prise en compte des primes d'émission pour les besoins de la détermination du capital minimum d'une SICAR ;
- introduction de l'obligation de compléter par la mention « SICAR » la dénomination de la société ;
- abrogation du paragraphe (3) de l'article 8 qui énumérait de façon limitative les missions de contrôle de la banque dépositaire. Le principe d'une mission générale de surveillance à exercer par la banque dépositaire luxembourgeoise sur les actifs de la SICAR reste cependant en vigueur ;
- possibilité pour les SICAR sous forme de société en commandite simple de se constituer en tant que sociétés à capital variable ;
- abrogation de l'obligation pour les SICAR d'informer semestriellement les investisseurs sur la valeur nette d'inventaire.

## RESSOURCES HUMAINES

### ■ RECRUTEMENT

Dans le cadre du renforcement des effectifs de la CSSF, deux employés ont rejoint les services de la CSSF qui compte désormais 309 agents, dont 165 hommes et 144 femmes.

#### Service Supervision publique de la profession de l'audit

Isabelle MICHALAK

Frank THIHATMAR



## STATISTIQUES

### ■ BANQUES

#### Somme des bilans des banques au 31 octobre 2008 en légère hausse

La somme des bilans des banques établies au Luxembourg s'est élevée à EUR 1.002,187 milliards au 31 octobre 2008 par rapport à EUR 990,608 milliards au 30 septembre 2008, soit une légère hausse de 1,17%.

Le nombre de banques inscrites sur la liste officielle est resté inchangé à 154 unités au 30 novembre 2008.

### ■ PROFESSIONNELS DU SECTEUR FINANCIER (PSF)

#### Changement des modes de transmission du reporting prudentiel des PSF à destination de la CSSF

En vertu de la circulaire CSSF 08/369 du 31 juillet 2008, les PSF doivent utiliser avec effet au 30 septembre 2008 de nouveaux canaux de transmission sécurisés pour la communication de leurs informations financières et statistiques.

Malgré les efforts déployés par tous les acteurs concernés, un léger retard dans la transmission des données n'a pas pu être évité et les statistiques des PSF au 30 septembre 2008 ne peuvent pas être publiées pour l'instant.

### ■ FONDS DE PENSION, SICAR ET ORGANISMES DE TITRISATION AGREES

#### Agrément de cinq nouvelles sociétés d'investissement en capital à risque (SICAR)

Depuis la publication de la dernière Newsletter, cinq nouvelles SICAR ont été inscrites sur la liste officielle des SICAR régies par la loi du 15 juin 2004 relative à la société d'investissement en capital à risque (SICAR).

Le nombre des SICAR inscrites sur la liste officielle s'élève à 217 unités au 15 décembre 2008.

Le nombre des organismes de titrisation agréés par la CSSF conformément à la loi du 22 mars 2004 relative à la titrisation s'est élevé à 21 unités au 30 novembre 2008 comparé à 17 unités au 31 décembre 2007.

Au 30 novembre 2008, 13 fonds de pension sous forme de société d'épargne pension à capital variable (sepcav) et d'association d'épargne-pension (asep) ont été inscrits sur la liste officielle des fonds de pension régis par la loi du 13 juillet 2005.

Le nombre des professionnels agréés pour exercer l'activité de gestionnaire de passif pour les fonds de pension soumis à la loi du 13 juillet 2005 s'est élevé à 12 au 30 novembre 2008.

## STATISTIQUES

### ■ SOCIÉTÉS DE GESTION

#### **Agrément d'une nouvelle société de gestion relevant du chapitre 13 de la loi du 20 décembre 2002 concernant les organismes de placement collectif**

La Commission de Surveillance du Secteur Financier informe qu'une nouvelle société de gestion a été inscrite sur le tableau officiel des sociétés de gestion régies par le chapitre 13 de la loi du 20 décembre 2002 concernant les organismes de placement collectif.

Il s'agit en l'occurrence de l'entité suivante :

- Pri Investment.

La société de gestion sous rubrique est exclusivement active dans le domaine de la gestion collective.

Suite à la fusion des sociétés de gestion Mercuria Management Company S.A. et TDO Management Company S.A., le nombre de sociétés de gestion relevant du chapitre 13 de la loi du 20 décembre 2002 concernant les organismes de placement collectif et pouvant bénéficier depuis le 13 février 2004 du passeport européen par voie de libre établissement ou de libre prestation de services dans un Etat membre de l'Union européenne s'élève à 187 au 12 décembre 2008.

## COMMUNIQUES DE PRESSE

### ■ LIQUIDATION : LANDSBANKI LUXEMBOURG S.A.

#### **NOMINATION DES LIQUIDATEURS**

##### **Communiqué de presse du 12 décembre 2008**

*La Commission de Surveillance du Secteur Financier fait connaître au public que conformément à l'article 61-1 de la loi modifiée du 5 avril 1993 relative au secteur financier, le Tribunal d'arrondissement de Luxembourg, siégeant en matière commerciale, a prononcé aujourd'hui la dissolution et ordonné la liquidation de Landsbanki Luxembourg S.A. Cette liquidation fait suite au placement de la banque sous le régime du sursis de paiement en date du 8 octobre 2008.*

*La Landsbanki Luxembourg S.A. est une filiale de la société de droit islandais Landsbanki Íslands hf.. Cette dernière a été soumise au régime islandais du sursis de paiement depuis le 5 décembre 2008.*

*Par le même jugement, Me Yvette HAMILIUS, Avocat à la Cour, et M. Franz PROST, expert-comptable, réviseur d'entreprises et partner chez la société anonyme DELOITTE S.A. ont été nommés comme liquidateurs. Madame Karin Guillaume a été nommée comme juge-commissaire.*

*Enfin, conformément à l'article 61(7) de la loi précitée, le jugement a arrêté le mode de liquidation de l'établissement.*

### ■ ORGANISMES DE PLACEMENT COLLECTIF ET FONDS D'INVESTISSEMENT SPECIALISES A LA FIN DU MOIS D'OCTOBRE 2008

Communiqué de presse du 25 novembre 2008

#### I. Situation globale

Au 31 octobre 2008, le patrimoine global net des organismes de placement collectif et des fonds d'investissement spécialisés s'est élevé à EUR 1.647,028 milliards contre EUR 1.796,696 milliards au 30 septembre 2008, soit une diminution de 8,33% par rapport au mois de septembre 2008. Considéré sur la période des douze derniers mois écoulés, le volume des actifs nets est en régression de 22,44%.

La diminution de 8,33% des actifs nets des OPC luxembourgeois au mois d'octobre se répartit en une diminution de 4,48% due à l'impact des marchés financiers et une diminution de 3,85% provenant de l'investissement net en capital.

Au mois d'octobre, l'escalade de la crise financière mondiale ainsi que les perspectives de récession de nombreux pays sont à l'origine de volatilités élevées et de fortes chutes sur tous les marchés d'actions. Tous les OPC luxembourgeois à actions ont subi des moins-values en actifs nets, comme illustré dans le tableau suivant.

#### Evolution des OPC à actions au mois d'octobre 2008\*

	Variation de marché	Emissions nettes
Actions marché global	-11,16%	-2,86%
Actions européennes	-13,81%	-2,58%
Actions américaines	-7,93%	-4,03%
Actions japonaises	-6,43%	-4,93%
Actions Europe de l'Est	-27,66%	-6,87%
Actions Asie	-14,83%	-4,74%
Actions Amérique latine	-20,08%	-6,33%
Actions autres	-16,64%	-3,80%

\* Variation en % des actifs nets par rapport au mois précédent

En ce qui concerne les marchés d'obligations, la baisse des taux directeurs par les banques centrales ainsi que les plans de sauvetage gouvernementaux pour les banques n'ont pas apaisé les marchés obligataires. La volatilité des spreads a atteint des niveaux record pour les obligations d'entreprises et de banques et les marchés secondaires d'obligations ont connu des problèmes de liquidité.

L'aversion des investisseurs au risque a entraîné qu'au mois d'octobre, les investisseurs ont recherché de préférence des investissements de qualité en investissant plutôt dans des obligations d'Etat.

Dû à une appréciation de plus de 12% de l'USD par rapport à l'EUR, seuls les OPC investissant dans des titres à revenu fixe libellés en USD ont enregistré une forte augmentation de leurs actifs nets par rapport au mois précédent.

### Evolution des OPC à revenu fixe au mois d'octobre 2008\*

	Variation de marché	Emissions nettes
Marché monétaire en EUR	0,01%	1,96%
Marché monétaire en USD	12,08%	0,47%
Marché monétaire marché global	1,63%	-7,63%
Obligations européennes	-0,86%	-3,32%
Obligations américaines	5,25%	-6,44%
Obligations marché global	-1,39%	-8,79%
Obligations High Yield	-11,90%	-8,87%
Autres	-2,51%	-5,16%

\* Variation en % des actifs nets par rapport au mois précédent

Les actifs nets des OPC Funds of Funds et des OPC à politique d'investissement diversifiée ont suivi la tendance générale des marchés financiers et émissions nettes négatives pour clôturer également à la baisse.

### Funds of Funds et OPC diversifiés au mois d'octobre 2008\*

	Variation de marché	Emissions nettes
Funds of Funds	-6,30%	-3,35%
OPC diversifiés	-4,94%	-2,72%

\* Variation en % des actifs nets par rapport au mois précédent

En somme, l'industrie des OPC luxembourgeois a enregistré au mois d'octobre une variation négative se chiffrant à EUR 149,667 milliards. Cette variation négative se répartit en EUR 80,558 milliards dû à l'impact négatif des marchés financiers et en EUR 69,108 milliards provenant d'émissions nettes négatives. La contribution des différentes classes d'OPC à la variation du total des actifs nets des OPC luxembourgeois en octobre est résumée dans le tableau suivant.

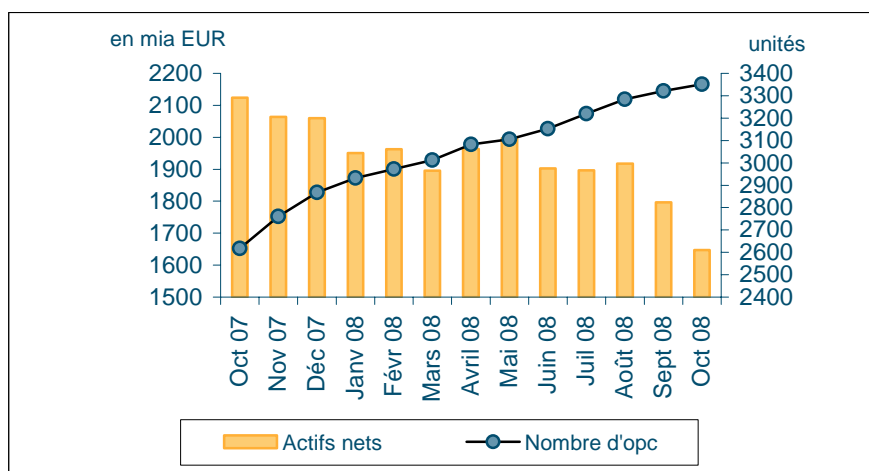
### Répartition de la variation des actifs nets par catégories d'OPC pour octobre 2008

Variation totale	-69,108 mia EUR	-80,558 mia EUR
Type d'OPC	Impact émissions nettes (en % de la variation totale)	Impact marchés financiers (en % de la variation totale)
OPC à revenu variable	-24,88%	-78,76%
OPC à revenu fixe	-47,75%	-9,77%
Fund of Funds	-5,91%	-9,53%
OPC diversifiés	-10,39%	-16,19%
OPC futures, options, warrants	-1,77%	-1,59%
OPC monétaires	-7,76%	18,69%
OPC immobiliers	0,57%	-0,48%
Hedge funds of FoHF	-2,25%	-2,37%
Divers	0,14%	0,02%
<b>Total</b>	<b>-100,00%</b>	<b>-100,00%</b>

Concernant l'impact des marchés financiers, on constate qu'au mois d'octobre, les OPC à actions couvrent la plus grande partie de la perte totale, soit 78,76%. Les désinvestissements en capital proviennent pour la plus grande partie de rachats nets sur les OPC à obligations et les OPC à actions.

Reste à noter que par rapport au 31 décembre 2007, le désinvestissement net en capital s'élève à EUR 60,081 milliards.

## COMMUNIQUES DE PRESSE



Le nombre d'organismes de placement collectif (OPC) et de fonds d'investissement spécialisés (FIS) pris en considération est de 3.351 par rapport à 3.322 le mois précédent. 1.987 entités ont adopté une structure à compartiments multiples ce qui représente 10.936 compartiments. En y ajoutant les 1.364 entités à structure classique, un nombre total de 12.300 entités sont actives sur la place financière.

### II. Ventilation des OPC selon les parties I et II de la loi de 2002 et les FIS

Le tableau suivant montre le développement respectivement du nombre et des avoirs nets des OPC et des FIS.

	OPC PARTIE I		OPC PARTIE II		FIS		TOTAL	
	NOMBRE	AVOIRS NETS (en mia €)	NOMBRE	AVOIRS NETS (en mia €)	NOMBRE	AVOIRS NETS (en mia €)	NOMBRE	AVOIRS NETS (en mia €)
31/12/2006	1 469	1 516,540 €	552	249,916 €	217	78,394 €	2 238	1 844,850 €
31/01/2007	1 482	1 558,650 €	556	256,698 €	222	80,462 €	2 260	1 895,810 €
28/02/2007	1 490	1 568,660 €	561	259,029 €	227	81,018 €	2 278	1 908,707 €
31/03/2007	1 457	1 580,732 €	563	265,013 €	228	81,615 €	2 248	1 927,360 €
30/04/2007	1 461	1 613,851 €	571	269,882 €	244	83,263 €	2 276	1 966,996 €
31/05/2007	1 469	1 660,616 €	578	277,244 €	255	86,802 €	2 302	2 024,662 €
30/06/2007	1 492	1 675,029 €	584	283,491 €	276	88,502 €	2 352	2 047,022 €
31/07/2007	1 519	1 676,027 €	586	285,907 €	302	91,043 €	2 407	2 052,977 €
31/08/2007	1 538	1 649,820 €	585	288,727 €	337	96,757 €	2 460	2 035,304 €
30/09/2007	1 547	1 668,478 €	588	289,818 €	366	100,848 €	2 501	2 059,144 €
31/10/2007	1 599	1 713,963 €	608	297,171 €	411	112,385 €	2 618	2 123,519 €
30/11/2007	1 639	1 652,126 €	618	294,554 €	504	117,117 €	2 761	2 063,797 €
31/12/2007	1 653	1 645,341 €	643	295,939 €	572	117,115 €	2 868	2 059,395 €
31/01/2008	1 662	1 539,494 €	653	293,107 €	617	118,450 €	2 932	1 951,141 €
29/02/2008	1 680	1 543,385 €	654	296,900 €	638	122,560 €	2 972	1 962,845 €
31/03/2008	1 700	1 480,352 €	663	292,614 €	649	122,479 €	3 012	1 895,445 €
30/04/2008	1 733	1 541,312 €	675	296,483 €	675	126,281 €	3 083	1 964,076 €
31/05/2008	1 736	1 566,198 €	678	303,800 €	691	126,961 €	3 105	1 996,959 €
30/06/2008	1 755	1 480,895 €	682	292,539 €	716	128,658 €	3 153	1 902,092 €
31/07/2008	1 784	1 471,973 €	688	292,279 €	748	132,105 €	3 220	1 896,357 €
31/08/2008	1 817	1 487,918 €	695	293,025 €	772	137,050 €	3 284	1 917,993 €
30/09/2008	1 827	1 375,104 €	699	285,360 €	796	136,232 €	3 322	1 796,696 €
31/10/2008	1 845	1 243,344 €	701	270,891 €	805	132,793 €	3 351	1 647,028 €



## STATISTIQUES

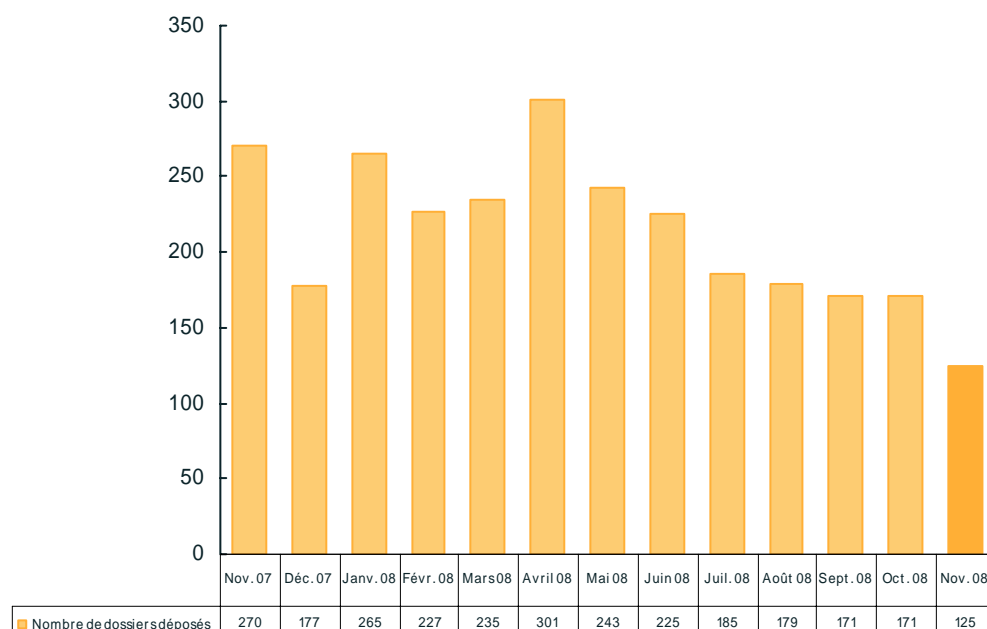
### ■ PROSPECTUS POUR VALEURS MOBILIERES EN CAS D'OFFRE AU PUBLIC OU D'ADMISSION A LA NEGOCIATION SUR UN MARCHÉ RÉGLEMENTÉ (PARTIE II ET PARTIE III, CHAPITRE 1 DE LA LOI RELATIVE AUX PROSPECTUS POUR VALEURS MOBILIERES)

#### 1. ACTIVITE D'APPROBATION

##### 1.1. Demandes d'approbation

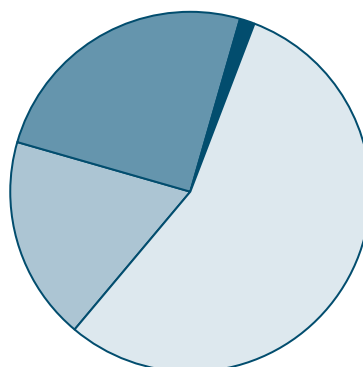
Pour le mois de novembre 2008, un total de 125 demandes d'approbation a été déposé à la CSSF dont 31 prospectus, 23 prospectus de base, 2 documents d'enregistrement et 69 suppléments.

Nombre de dossiers déposés de novembre 2007 à novembre 2008



Répartition des dossiers déposés au mois de novembre 2008

- Prospectus de base - 18,40%
- Autres (prospectus complet, "unitary prospectus", ...) - 24,80%
- Documents d'enregistrement - 1,60%
- Suppléments - 55,20%

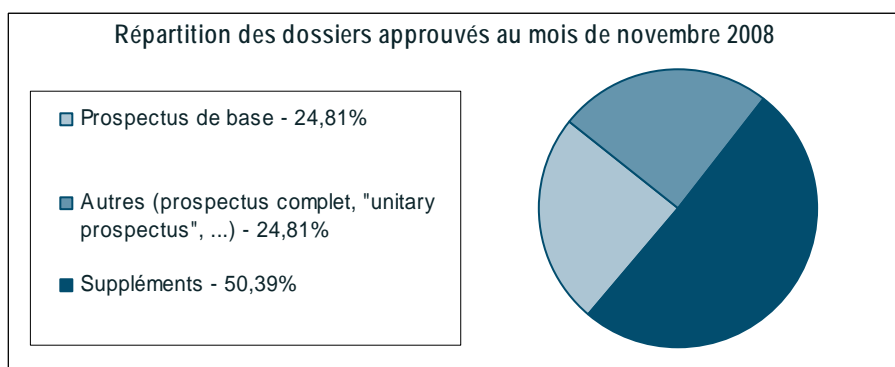
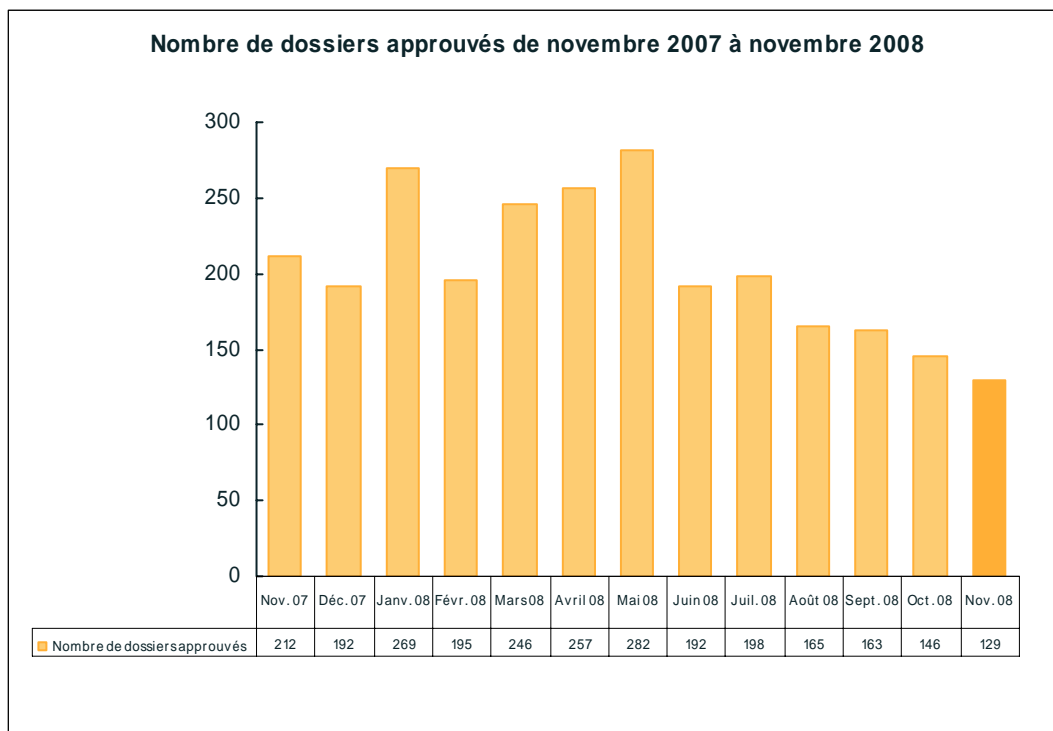




## STATISTIQUES

### 1.2. Documents approuvés

Pour le mois de novembre 2008, un total de 129 documents a été approuvé par la CSSF dont 32 prospectus, 32 prospectus de base et 65 suppléments.

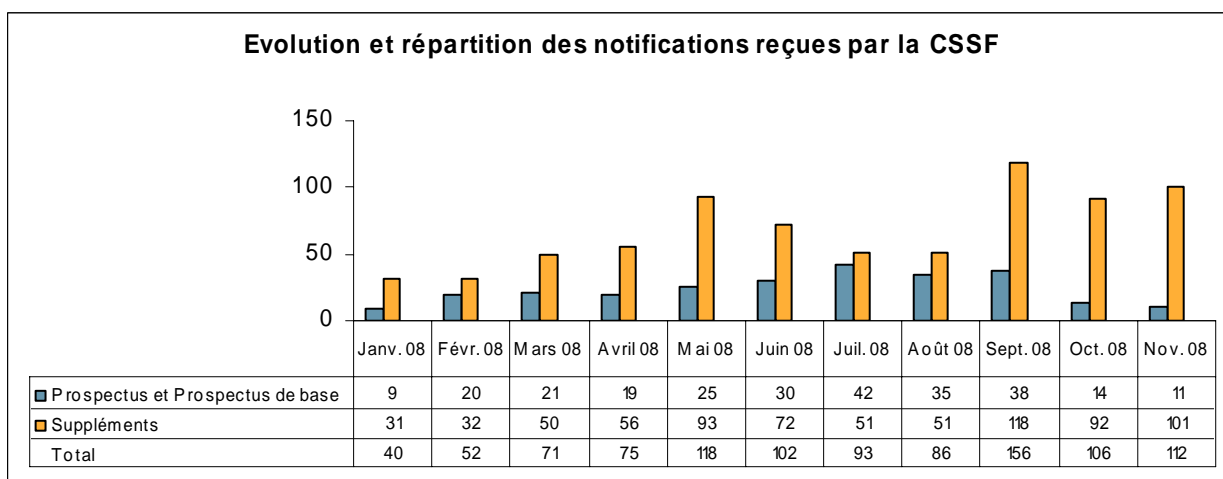
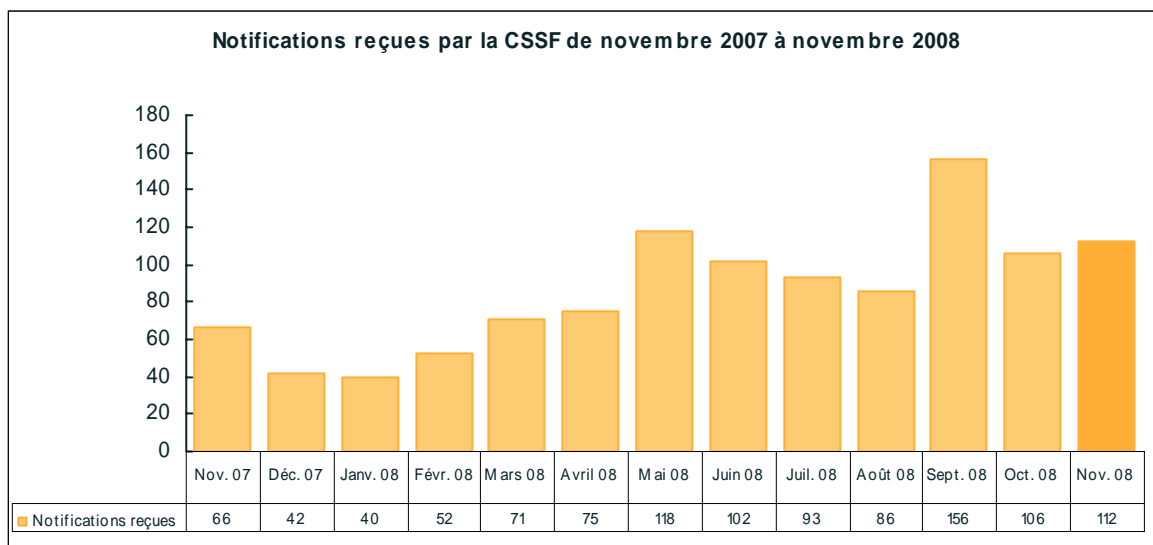


## 2. ACTIVITE DE NOTIFICATION

### 2.1. Notifications reçues par la CSSF

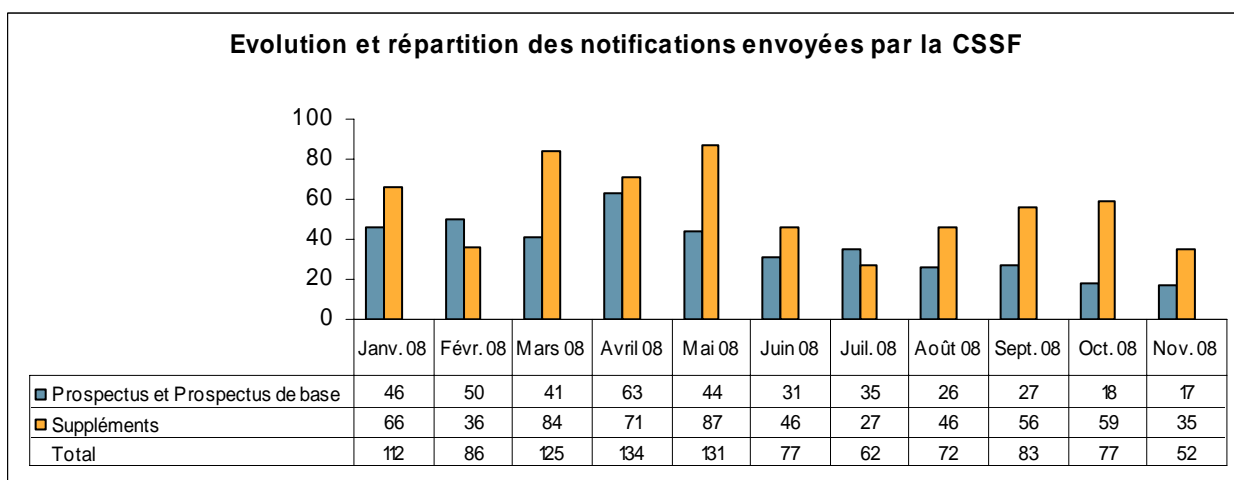
Pour le mois de novembre 2008, la CSSF a reçu 112 notifications (relatives à 11 prospectus et prospectus de base et à 101 suppléments) en provenance des autorités compétentes de plusieurs Etats membres de l'Union européenne.

## STATISTIQUES



### 2.2. Notifications envoyées par la CSSF

Pour le mois de novembre 2008, la CSSF a envoyé des notifications pour 52 documents\* (17 prospectus et prospectus de base et 35 suppléments) approuvés par ses soins vers les autorités compétentes des Etats membres de l'Union européenne.



\* Ce chiffre correspond au nombre de documents pour lesquels la CSSF a envoyé une ou plusieurs notifications. Dans le cas de notifications envoyées à des dates différentes et/ou dans plusieurs Etats membres, seule la première est prise en compte dans le calcul des statistiques. Ainsi, chaque document notifié dans un ou plusieurs Etats membres n'est compté qu'une seule fois.

## LISTES OFFICIELLES

### ■ LISTE DES BANQUES

Pas de changement.

### ■ LISTE DES AUTRES PROFESSIONNELS DU SECTEUR FINANCIER (PSF)

#### Nouvelle autorisation :

##### **CF FUND SERVICES S.A.**

2, avenue Charles de Gaulle, L-1653 Luxembourg

Agent teneur de registre, agent administratif du secteur financier, agent de communication à la clientèle, domiciliataire de sociétés et professionnel effectuant des services de constitution et de gestion de sociétés

Autorisation ministérielle du 3 décembre 2008.

#### Retraits :

##### **SGG CORPORATE SERVICES S.A.**

Fusion par absorption avec SERVICES GENERAUX DE GESTION S.A, en abrégé SGG le 31 octobre 2008.

##### **MERCURIA SERVICES S.A.**

Fusion par absorption avec THE DIRECTOR'S OFFICE S.A. le 21 novembre 2008.

#### Elargissements de statut :

##### **ATC CORPORATE SERVICES (LUXEMBOURG) S.A.**

Ajout des statuts d'agent teneur de registre, d'agent administratif du secteur financier et d'agent de communication à la clientèle à celui de domiciliataire de sociétés et de professionnel effectuant des services de constitution et de gestion de sociétés.

##### **PROFIDA LUXEMBOURG S.A.**

Ajout des statuts d'agent teneur de registre, d'agent administratif du secteur financier et d'agent de communication à la clientèle à celui de domiciliataire de sociétés et de professionnel effectuant des services de constitution et de gestion de sociétés.

#### Changement de nom et d'adresse :

EQUITY TRUST FUND SERVICES (LUXEMBOURG) S.A. est devenu

##### **CUSTOM HOUSE FUND SERVICES (LUXEMBOURG) S.A.**

13, rue Edward Steichen, L-2540 Luxembourg

#### Changements d'adresse :

##### **EIGER SECURITIES LLP, Londres (Royaume-Uni), succursale de Luxembourg**

7, Grand-rue, L-1661 Luxembourg

##### **HEWLETT-PACKARD PSF LUXEMBOURG S.àR.L.**

Z.A. Hiereboesch & Pafebruch, Vegacenter, 75, rue Pafebruch, L-8308 Capellen

##### **THE DIRECTORS' OFFICE**

19, rue de Bitbourg, L-1273 Luxembourg

## LISTES OFFICIELLES

### ■ LISTE DES SOCIÉTÉS DE GESTION

#### Nouvelle société :

##### **PRI INVESTMENT**

16, Boulevard Emmanuel Servais, L-2535 Luxembourg

#### Retrait :

##### **MERCURIA MANAGEMENT COMPANY S.A.**

Fusion avec TDO MANAGEMENT COMPANY S.A.

#### Changement de nom et d'adresse :

CAMCO INVESTMENT MANAGEMENT est devenu

##### **QUINT: ESSENCE CAPITAL S.A.**

2, Parc d'activité Syrdall, L-5365 Munsbach

#### Changements d'activités :

##### **JPMORGAN ASSET MANAGEMENT (EUROPE) S.à R.L.**

Abandon des activités de gestion discrétionnaire et de conseil en investissement ; limitation de son objet social à la gestion collective.

##### **PIONEER ASSET MANAGEMENT S.A.**

Abandon des activités de gestion discrétionnaire et limitation de son objet social à la gestion collective.

#### Changements de nom :

AVIVA FUND SERVICES est devenu

##### **AVIVA INVESTORS LUXEMBOURG**

DANSKE FUND MANAGEMENT COMPANY S.A. est devenu

##### **DANSKE INVEST MANAGEMENT COMPANY**

DF INVESTMENTS S.A. est devenu

##### **DUNDEEWEALTH S.A.**

TDO MANAGEMENT COMPANY S.A. est devenu

##### **MDO MANAGEMENT COMPANY**

#### Changements d'adresse :

##### **ARC ASSET MANAGEMENT S.A.**

111, avenue de la Faïencerie, L-1511 Luxembourg

##### **MDO MANAGEMENT COMPANY**

19, rue de Bitbourg, L-1273 Luxembourg

##### **VIRMONT**

19, rue de Bitbourg, L-1273 Luxembourg



## LISTES OFFICIELLES

### ■ LISTE DES SICAR

#### Nouvelles sociétés :

##### **CREDIT AGRICOLE ISRAEL VENTURE SELECTION 1 S.C.A. SICAR**

5, allée Scheffer, L-2520 Luxembourg

##### **NPEI LUX S.A. SICAR**

68-70, boulevard de la Pétrusse, L-2320 Luxembourg

##### **PARTNERS GROUP DIRECT INVESTMENTS 2008 S.C.A., SICAR**

55, avenue de la Gare, L-1611 Luxembourg

##### **PARTNERS GROUP DISTRESSED U.S. REAL ESTATE 2008 S.C.A., SICAR**

55, avenue de la Gare, L-1611 Luxembourg

##### **QS PDI S.A. SICAR**

84, Grand-Rue, L-1660 Luxembourg

#### Changement de nom :

HSH SWIFT CAPITAL PARTNERS INSTITUTIONAL 2007 S.A., SICAR est devenu

**HSH SWIFT CAPITAL PARTNERS INSTITUTIONAL S.A., SICAR**

### ■ LISTE DES ORGANISMES DE PLACEMENT COLLECTIF (OPC)

#### Inscriptions et retraits pendant le mois d'octobre 2008 de la liste officielle des organismes de placement collectif luxembourgeois

##### Inscriptions

##### 1) OPC partie I :

- ADENIUM SICAV; 20, boulevard Emmanuel Servais; L-2535 Luxembourg
- ARQUIMEDES GLOBAL INVESTMENTS SICAV; 69, route d'Esch; L-1470 Luxembourg
- BAUMANN AND PARTNERS SICAV; 14, boulevard Royal; L-2449 Luxembourg
- BETA<sup>3</sup>; 21, avenue de la Liberté; L-1931 Luxembourg
- BIPS DJ EUROSTOXX 50; 2, rue d'Alsace; L-1122 Luxembourg
- BIPS DJIA 30; 2, rue d'Alsace; L-1122 Luxembourg
- BIPS FTSE 250; 2, rue d'Alsace; L-1122 Luxembourg
- BIPS FTSE/XINHAU CHINA 25; 2, rue d'Alsace; L-1122 Luxembourg
- BIPS RUSSEL 1000; 2, rue d'Alsace; L-1122 Luxembourg
- BIPS TOPIX; 2, rue d'Alsace; L-1122 Luxembourg
- BN & P ABARIS; 4, rue Thomas Edison; L-1445 Luxembourg-Strassen
- BONUS FONDS DIVDAX® 11/2014; 4, rue Alphonse Weicker; L-2721 Luxembourg
- BONUS FONDS DIVDAX® 12/2014; 4, rue Alphonse Weicker; L-2721 Luxembourg
- "COMINVEST FONDAK ""WAIT OR GO""; 25, rue Edward Steichen; L-2540 Luxembourg"
- DKO-LUX-RENTEN SPEZIAL; 1-7, rue Nina et Julien Lefèvre; L-1952 Luxembourg
- EURIZON LIQUIDITY FUND; 12, avenue de la Liberté; L-1930 Luxembourg
- GUARANTEED FORMULA-FUNDS; 4, rue Alphonse Weicker; L-2721 Luxembourg
- HSH LILUX; 4, rue Albert Borschette; L-1246 Luxembourg
- JB STRATEGY FUND GLOBAL BALANCED EUR; 4, rue Thomas Edison; L-1445 Luxembourg-Strassen
- MAV INVEST; 4, rue Dicks; L-1417 Luxembourg
- NIELSEN; 22-24, boulevard Royal; L-2449 Luxembourg
- QUANT SOLUTIONS SICAV; 41, boulevard Royal; L-2449 Luxembourg
- SILK; 4, rue Thomas Edison; L-1445 Luxembourg-Strassen
- STATE STREET GLOBAL ADVISORS LUXEMBOURG SICAV; 49, avenue J-F Kennedy; L-1855 Luxembourg
- STRATEGIEPORTFOLIO OPTI BALANCE 2; 4, rue Alphonse Weicker; L-2721 Luxembourg
- STRATEGIEPORTFOLIO OPTI BALANCE 3; 4, rue Alphonse Weicker; L-2721 Luxembourg
- UNIGARANTPLUS: BRIC (2014) II; 308, route d'Esch; L-1471 Luxembourg
- UNIGARANTPLUS: DEUTSCHLAND (2015); 308, route d'Esch; L-1471 Luxembourg
- UNION PANAGORA FUNDS SELECTION SICAV; 308, route d'Esch; L-1471 Luxembourg
- VR PREMIUM FONDS; 4, rue Thomas Edison; L-1445 Luxembourg-Strassen

## LISTES OFFICIELLES

### 2) OPC partie II :

- ABSOLUTISSIMO FUND; 1B, Parc d'activité Syrdall; L-5365 Munsbach
- ADORIOR FUND; 1B, Parc d'activité Syrdall; L-5365 Munsbach
- ALLIANZ STRATEGIC ASSET ALLOCATION (SAA) FONDS; 6A, route de Trèves; L-2633 Senningerberg
- AV GLOBAL OP; 4, rue Jean Monnet; L-2180 Luxembourg
- FIMM INVESTMENTFUND; 21, avenue de la Liberté; L-1931 Luxembourg
- PARTNERS GROUP INTERNATIONAL PRIVATE EQUITY SICAV; 40, avenue Monterey; L-2163 Luxembourg
- UNIGARANTPLUS: COMMODITIES (2013); 308, route d'Esch; L-1471 Luxembourg
- WALLBERG GLOBAL MICROFINANCE FUND; 4, rue Thomas Edison; L-1445 Luxembourg-Strassen

### 3) FIS :

- ADRIATIQ FCP SPECIALIZED INVESTMENT FUND; 20, boulevard Emmanuel Servais; L-2535 Luxembourg
- ALPHAONE SICAV-FIS; 31, Z.A. Bourmicht; L-8070 Bertrange
- BLME UMBRELLA FUND SICAV-SIF; 2, place de Metz; L-1930 Luxembourg
- CONVICTIO FUND; 20, boulevard Emmanuel Servais; L-2535 Luxembourg
- DIRECT BEST INVEST EXCELLENCE S.C.A.; 1, place de Metz; L-1930 Luxembourg
- GT MULTI ALTERNATIVE; 12, rue Eugène Ruppert; L-2453 Luxembourg
- NORTHAM PROPERTY FUNDS FCP-FIS; 25, rue Notre-Dame; L-2240 Luxembourg
- OCTANE (LUX) INSTITUTIONAL FUND; 46A, avenue J-F Kennedy; L-1855 Luxembourg
- OP CHALLENGE; 4, rue Jean Monnet; L-2180 Luxembourg
- OP ENDEAVOUR; 4, rue Jean Monnet; L-2180 Luxembourg
- RAMIUS SPECIAL ALTERNATIVE PROGRAM; 11, rue Aldringen; L-1118 Luxembourg
- SERENITY FUND SICAV-SIF S.A.; 11, rue Aldringen; L-1118 Luxembourg
- SERIMNIR FUND; 20, boulevard Emmanuel Servais; L-2535 Luxembourg
- SPECTRUM FUND; 20, boulevard Emmanuel Servais; L-2535 Luxembourg
- STABLE FUND; 12, rue Eugène Ruppert; L-2453 Luxembourg

### Retraits

#### 1) OPC partie I :

- ADD+FUNDS; 9, boulevard du Prince Henri; L-1724 Luxembourg
- COMINVEST TOPZINSFONDS 1; 25, rue Edward Steichen; L-2540 Luxembourg
- COMMTRUST INVEST; 2, place Dargent; L-1413 Luxembourg
- DB STERLING LIQUIDITY; 2, boulevard Konrad Adenauer; L-1115 Luxembourg
- DF TOP SELECT FUND; 17, rue Antoine Jans; L-1820 Luxembourg
- DWS EURO CASH PREMIUM; 2, boulevard Konrad Adenauer; L-1115 Luxembourg
- FEDERATED US VALUE STRATEGIES; 4, rue Thomas Edison; L-1445 Luxembourg-Strassen
- GREIFF AMERICA OP; 4, rue Jean Monnet; L-2180 Luxembourg
- H & A LUX INFLATION-LINKED BOND FUND; 21, avenue de la Liberté; L-1931 Luxembourg
- H & A LUX YIELD NAVIGATOR; 21, avenue de la Liberté; L-1931 Luxembourg
- HSH TREASURY; 1C, Parc d'activité Syrdall; L-5365 Munsbach
- PIONEER INVESTMENTS GLOBAL PROTECT 10/2008; 4, rue Alphonse Weicker; L-2721 Luxembourg

#### 2) OPC partie II :

- ELITE-STABILITY FUND; 12, rue Eugène Ruppert; L-2453 Luxembourg
- HAIG PARTNERS; 21, avenue de la Liberté; L-1931 Luxembourg
- HET ZONNESTELSEL; 6H, route de Trèves; L-2633 Senningerberg
- HSH ALPHA CONCEPT EUROPEAN EQUITIES; 4, rue Albert Borschette; L-1246 Luxembourg
- P APOLLO; 2, boulevard Konrad Adenauer; L-1115 Luxembourg
- P500; 2, boulevard Konrad Adenauer; L-1115 Luxembourg
- THREADNEEDLE INVESTMENTS SICAV; 1A, rue Höhenhof; L-1736 Senningerberg

#### 3) FIS :

- ATLAS-FONDS; 2, place Dargent; L-1413 Luxembourg
- CB CURRENCY; 25, rue Edward Steichen; L-2540 Luxembourg
- GB DYNAMIT FCP-FIS; 1-7, rue Nina et Julien Lefèvre; L-1952 Luxembourg
- HFO FCP-FIS; 1-7, rue Nina et Julien Lefèvre; L-1952 Luxembourg
- TB GLOBAL CAPITAL FUND FCP-FIS; 1-7, rue Nina et Julien Lefèvre; L-1952 Luxembourg

## PLACE FINANCIERE

### Les principaux chiffres actualisés concernant la place financière :

Nombre de banques : **154** (30 novembre 2008)

Somme de bilans : **EUR 1.002,187 milliards** (31 octobre 2008)

Résultat avant provision : **EUR 3,963 milliards** (30 septembre 2008)

Emploi : **27 269 personnes** (30 septembre 2008)

---

Nombre d'OPC : **3 361** (15 décembre 2008)

*dont 825 fonds d'investissement spécialisés (FIS)*

Patrimoine global : **EUR 1 647,028 milliards** (31 octobre 2008)

---

Nombre de SICAR : **217** (15 décembre 2008)

---

Nombre de fonds de pension : **13** (30 novembre 2008)

---

Nombre de sociétés de gestion : **187** (15 décembre 2008)  
(chapitre 13 de la loi du 20 décembre 2002)

Emploi : **2 371 personnes** (30 septembre 2008)

---

Nombre de PSF : **259** (30 novembre 2008)

Somme de bilans : **EUR 44,355 milliards** (31 août 2008)

Résultat net provisoire : **EUR 496,17 millions** (31 août 2008)

Emploi : **12 914 personnes** (30 juin 2008)

---

Nombre d'organismes de titrisation agréés : **21** (30 novembre 2008)

---

Emploi total dans les établissements surveillés : **40 662 personnes** (31 décembre 2007)

Emploi total dans les établissements surveillés : **42 313 personnes** (30 juin 2008)

---

#### Newsletter de la CSSF

Conception et rédaction : Secrétariat général de la CSSF

110, route d'Arlon, L-2991 LUXEMBOURG

Tél. : (+352) 26 251 237 / 327

E-mail : [direction@cssf.lu](mailto:direction@cssf.lu)

Site Internet : [www.cssf.lu](http://www.cssf.lu)