

COMMISSION de SURVEILLANCE
du SECTEUR FINANCIER

NEWSLETTER
DE LA CSSF

N°96

Janvier 2009



REGLEMENTATION NATIONALE

Circulaire CSSF 08/387

Lutte contre le blanchiment et le financement du terrorisme et prévention de l'utilisation du secteur financier à des fins de blanchiment et de financement du terrorisme

La circulaire CSSF 08/387 fait suite aux deux lois du 17 juillet 2008 en matière de lutte contre le blanchiment et le financement du terrorisme. Elle remplace la circulaire CSSF 05/211 dont elle maintient dans une large mesure la structure et l'approche générale.

Les points suivants sont visés en particulier :

- Approche générale basée sur le risque : la circulaire présente d'abord les mesures de vigilance standard que les professionnels sont obligés d'appliquer systématiquement, mais dont ils peuvent adapter l'étendue en fonction de l'appréciation du risque. Il existe ensuite des cas spécifiques limitativement énumérés où des mesures de vigilance simplifiées sont suffisantes. Enfin, des mesures de vigilance renforcées doivent être appliquées en sus des mesures standard dans les situations qui comportent un risque accru de blanchiment ou de financement du terrorisme : il s'agit de situations jugées comme telles par les professionnels, ainsi que de plusieurs cas spécifiques expressément visés par la loi où le risque de blanchiment ou de financement du terrorisme est particulièrement élevé.
- Dispositions précises sur l'identification du client et définitions détaillées de certaines notions comme celle de « bénéficiaire effectif » et de « personne politiquement exposée » ;
- Description détaillée du déroulement de la procédure d'identification du client ;
- Recours à des tiers déterminés dans le cadre de la procédure d'identification du client ;
- La circulaire fait aussi référence au règlement grand-ducal du 29 juillet 2008 portant établissement de la liste des « pays tiers imposant des obligations équivalentes ».

STATISTIQUES

■ BANQUES

Somme des bilans des banques au 30 novembre 2008 en légère baisse

La somme des bilans des banques établies au Luxembourg s'est élevée à EUR 977,868 milliards au 30 novembre 2008 par rapport à EUR 1.002,187 milliards au 31 octobre 2008, soit une légère baisse de 2,43%.

Suite à la liquidation de Landsbanki Luxembourg S.A. et l'arrêt des activités par la Banque CIC Est, succursale de Luxembourg, le nombre de banques inscrites sur la liste officielle s'est élevé à 152 unités au 31 décembre 2008.

STATISTIQUES

■ PROFESSIONNELS DU SECTEUR FINANCIER (PSF)

Changement des modes de transmission du reporting prudentiel des PSF à destination de la CSSF

En vertu de la circulaire CSSF 08/369 du 31 juillet 2008, les PSF doivent utiliser avec effet au 30 septembre 2008 de nouveaux canaux de transmission sécurisés pour la communication de leurs informations financières et statistiques.

Malgré les efforts déployés par tous les acteurs concernés, un léger retard dans la transmission des données n'a pas pu être évité et les statistiques des PSF à partir du 30 septembre 2008 ne peuvent pas être publiées pour l'instant.

■ FONDS DE PENSION, SICAR ET ORGANISMES DE TITRISATION AGREES

Agrément de deux nouvelles sociétés d'investissement en capital à risque (SICAR)

Depuis la publication de la dernière Newsletter, deux nouvelles SICAR ont été inscrites sur la liste officielle des SICAR régies par la loi du 15 juin 2004 relative à la société d'investissement en capital à risque (SICAR).

Le nombre des SICAR inscrites sur la liste officielle s'élève à 215 unités au 12 janvier 2009.

Le nombre des organismes de titrisation agréés par la CSSF conformément à la loi du 22 mars 2004 relative à la titrisation s'est élevé à 22 unités au 12 janvier 2009.

Au 31 décembre 2008, 13 fonds de pension sous forme de société d'épargne pension à capital variable (sepcav) et d'association d'épargne-pension (assep) ont été inscrits sur la liste officielle des fonds de pension régis par la loi du 13 juillet 2005.

Le nombre des professionnels agréés pour exercer l'activité de gestionnaire de passif pour les fonds de pension soumis à la loi du 13 juillet 2005 s'est élevé à 12 au 31 décembre 2008.

COMMUNIQUES DE PRESSE

■ AFFAIRE MADOFF

Communiqué de presse du 2 janvier 2009

La CSSF informe que les investigations à l'égard des fonds d'investissement dont des actifs ont été déposés auprès de Bernard L. Madoff Investment Securities LLC se poursuivent en vue d'établir la nature et le degré des responsabilités engagées par les différents intervenants à l'égard de ces fonds.

La CSSF tient à souligner que la législation luxembourgeoise qui s'impose aux banques dépositaires luxembourgeoises comme gardiens des actifs de fonds d'investissement reflètent fidèlement les dispositions de la directive du Conseil européen 85/611/CEE portant coordination des dispositions législatives, réglementaires et administratives concernant certains organismes de placement en valeurs mobilières.

Ainsi notamment, lorsque des actifs d'un fonds sont déposés par la banque dépositaire auprès d'un tiers, ces dépôts se font sous la responsabilité de suivi et de supervision de la banque dépositaire, ce qui implique que le dépositaire doit savoir à tout moment de quelle façon les actifs du fonds d'investissement sont investis et où et comment ces actifs sont disponibles.

Cette responsabilité n'est pas affectée par le fait de confier à un tiers tout ou partie des actifs d'un fonds dont il a la garde.

La CSSF estime que les dispositions prévues par la législation luxembourgeoise offrent un cadre approprié pour assurer une protection adéquate et conforme aux normes européennes des actifs d'un fonds d'investissement pour compte de ses investisseurs.

La CSSF tient à signaler également que, dans le cadre des investigations en cours dans l'affaire Madoff, la Commission ne limite pas ses recherches aux seules banques dépositaires concernées mais vérifie que tous les autres intervenants à l'égard des fonds concernés ont répondu à la conduite diligente à laquelle ils sont tenus par la législation luxembourgeoise.

■ AFFAIRE BERNARD L. MADOFF ET BERNARD L. MADOFF INVESTMENT SECURITIES LLP

Communiqué de presse du 22 décembre 2008

La Commission de Surveillance du Secteur Financier (CSSF) informe qu'elle a rassemblé les données nécessaires pour analyser l'impact de la fraude dans l'affaire Madoff sur le secteur financier au Luxembourg. Il faut noter que cette affaire, à cause de sa complexité, n'a pas encore pu être analysée entièrement.

Cependant sur base des informations qui sont actuellement à sa disposition, la CSSF note que les établissements de crédit luxembourgeois sont légèrement touchés, à concurrence de 160 millions EUR par des expositions directes et indirectes, par cette affaire. Ce montant n'inclut pas des expositions éventuelles en vertu de la responsabilité contractuelle ou légale.

L'impact sur les organismes de placement collectif de droit luxembourgeois qui sont exposés, directement ou indirectement, à l'affaire Madoff est de 1,9 milliard EUR, ce qui représente seulement 0,15% des avoirs nets globaux des organismes de placement collectif au 30 novembre 2008.

A noter encore que les chiffres précités ne signifient pas que ces montants sont entièrement perdus, mais représentent le maximum de la responsabilité en cause.

La CSSF continue par ailleurs ses recherches pour analyser les éventuelles infractions aux dispositions légales et conventionnelles.

■ ORGANISMES DE PLACEMENT COLLECTIF ET FONDS D'INVESTISSEMENT SPECIALISES A LA FIN DU MOIS DE NOVEMBRE 2008

Communiqué de presse du 30 décembre 2008

I. Situation globale

Au 30 novembre 2008, le patrimoine global net des organismes de placement collectif et des fonds d'investissement spécialisés s'est élevé à EUR 1.604,237 milliards contre EUR 1.647,028 milliards au 31 octobre 2008, soit une diminution de 2,60% par rapport au mois d'octobre 2008. Considéré sur la période des douze derniers mois écoulés, le volume des actifs nets est en régression de 22,27%.

La diminution de 2,60% des actifs nets des OPC luxembourgeois au mois de novembre se répartit en une diminution de 2,18% due à l'impact des marchés financiers et une diminution de 0,42% provenant de l'investissement net en capital.

COMMUNIQUES DE PRESSE

En novembre, la crise financière a atteint l'économie réelle de la plupart des pays. Les anticipations d'un ralentissement durable de l'activité économique ont impliqué une continuité du mouvement à la baisse pour presque tous les marchés d'actions. Concernant l'impact des marchés d'actions sur le total des actifs nets luxembourgeois, on constate qu'au mois de novembre, les OPC à actions couvrent 68,24% de la perte totale due aux marchés financiers, qui se chiffre à EUR 42,792 milliards.

Evolution des OPC à actions au mois de novembre 2008*

	Variation de marché	Emissions nettes
Actions marché global	-4,42%	-0,86%
Actions européennes	-6,80%	-0,86%
Actions américaines	-7,67%	-3,47%
Actions japonaises	-2,39%	-0,67%
Actions Europe de l'Est	-15,20%	0,12%
Actions Asie	-4,68%	0,08%
Actions Amérique latine	-8,26%	1,03%
Actions autres	-6,87%	-1,00%

* Variation en % des actifs nets par rapport au mois précédent

Concernant les marchés obligataires on constate que les cours des obligations d'Etat en Europe et aux Etats-Unis, considérées comme actifs-refuge par les investisseurs, ont évolué à la hausse au mois de novembre. Par contre, les mauvaises perspectives pour l'économie réelle ont fait augmenter à nouveau les primes de risque pour les obligations du secteur privé et ont provoqué ainsi une chute des cours pour ces titres.

Evolution des OPC à revenu fixe au mois de novembre 2008*

	Variation de marché	Emissions nettes
Marché monétaire en EUR	0,05%	0,72%
Marché monétaire en USD	0,25%	4,89%
Marché monétaire marché global	-0,99%	1,79%
Obligations européennes	0,77%	-3,74%
Obligations américaines	2,13%	-2,22%
Obligations marché global	-0,44%	-1,03%
Obligations High Yield	-4,14%	-0,35%
Autres	-0,50%	-0,95%

* Variation en % des actifs nets par rapport au mois précédent

Les actifs nets des OPC Funds of Funds et des OPC à politique d'investissement diversifiée ont évolué comme suit.

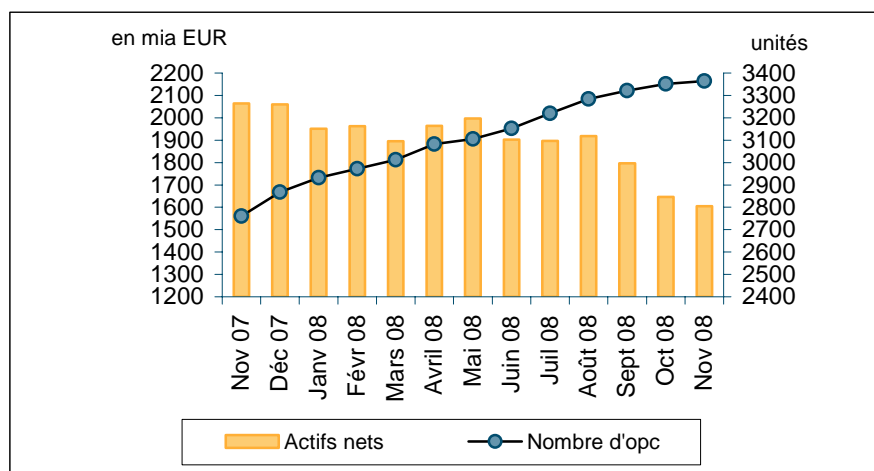
Funds of Funds et OPC diversifiés au mois de novembre 2008*

	Variation de marché	Emissions nettes
Funds of Funds	-1,82%	-1,01%
OPC diversifiés	-1,76%	-0,13%

* Variation en % des actifs nets par rapport au mois précédent

Par rapport au 31 décembre 2007, le désinvestissement net en capital s'élève à EUR 66,954 milliards.

COMMUNIQUES DE PRESSE



Le nombre d'organismes de placement collectif (OPC) et de fonds d'investissement spécialisés (FIS) pris en considération est de 3.364 par rapport à 3.351 le mois précédent. 2.005 entités ont adopté une structure à compartiments multiples ce qui représente 11.015 compartiments. En y ajoutant les 1.359 entités à structure classique, un nombre total de 12.374 entités sont actives sur la place financière.

II. Ventilation des OPC selon les parties I et II de la loi de 2002 et les FIS

Le tableau suivant montre le développement respectivement du nombre et des avoirs nets des OPC et des FIS.

	OPC PARTIE I		OPC PARTIE II		FIS		TOTAL	
	NOMBRE	AVOIRS NETS (en mia €)	NOMBRE	AVOIRS NETS (en mia €)	NOMBRE	AVOIRS NETS (en mia €)	NOMBRE	AVOIRS NETS (en mia €)
31/12/2006	1 469	1 516,540 €	552	249,916 €	217	78,394 €	2 238	1 844,850 €
31/01/2007	1 482	1 558,650 €	556	256,698 €	222	80,462 €	2 260	1 895,810 €
28/02/2007	1 490	1 568,660 €	561	259,029 €	227	81,018 €	2 278	1 908,707 €
31/03/2007	1 457	1 580,732 €	563	265,013 €	228	81,615 €	2 248	1 927,360 €
30/04/2007	1 461	1 613,851 €	571	269,882 €	244	83,263 €	2 276	1 966,996 €
31/05/2007	1 469	1 660,616 €	578	277,244 €	255	86,802 €	2 302	2 024,662 €
30/06/2007	1 492	1 675,029 €	584	283,491 €	276	88,502 €	2 352	2 047,022 €
31/07/2007	1 519	1 676,027 €	586	285,907 €	302	91,043 €	2 407	2 052,977 €
31/08/2007	1 538	1 649,820 €	585	288,727 €	337	96,757 €	2 460	2 035,304 €
30/09/2007	1 547	1 668,478 €	588	289,818 €	366	100,848 €	2 501	2 059,144 €
31/10/2007	1 599	1 713,963 €	608	297,171 €	411	112,385 €	2 618	2 123,519 €
30/11/2007	1 639	1 652,126 €	618	294,554 €	504	117,117 €	2 761	2 063,797 €
31/12/2007	1 653	1 645,341 €	643	295,939 €	572	117,115 €	2 868	2 059,395 €
31/01/2008	1 662	1 539,494 €	653	293,107 €	617	118,450 €	2 932	1 951,141 €
29/02/2008	1 680	1 543,385 €	654	296,900 €	638	122,560 €	2 972	1 962,845 €
31/03/2008	1 700	1 480,352 €	663	292,614 €	649	122,479 €	3 012	1 895,445 €
30/04/2008	1 733	1 541,312 €	675	296,483 €	675	126,281 €	3 083	1 964,076 €
31/05/2008	1 736	1 566,198 €	678	303,800 €	691	126,961 €	3 105	1 996,959 €
30/06/2008	1 755	1 480,895 €	682	292,539 €	716	128,658 €	3 153	1 902,092 €
31/07/2008	1 784	1 471,973 €	688	292,279 €	748	132,105 €	3 220	1 896,357 €
31/08/2008	1 817	1 487,918 €	695	293,025 €	772	137,050 €	3 284	1 917,993 €
30/09/2008	1 827	1 375,104 €	699	285,360 €	796	136,232 €	3 322	1 796,696 €
31/10/2008	1 845	1 243,344 €	701	270,891 €	805	132,793 €	3 351	1 647,028 €
30/11/2008	1 840	1 206,535 €	709	265,744 €	815	131,958 €	3 364	1 604,237 €

STATISTIQUES

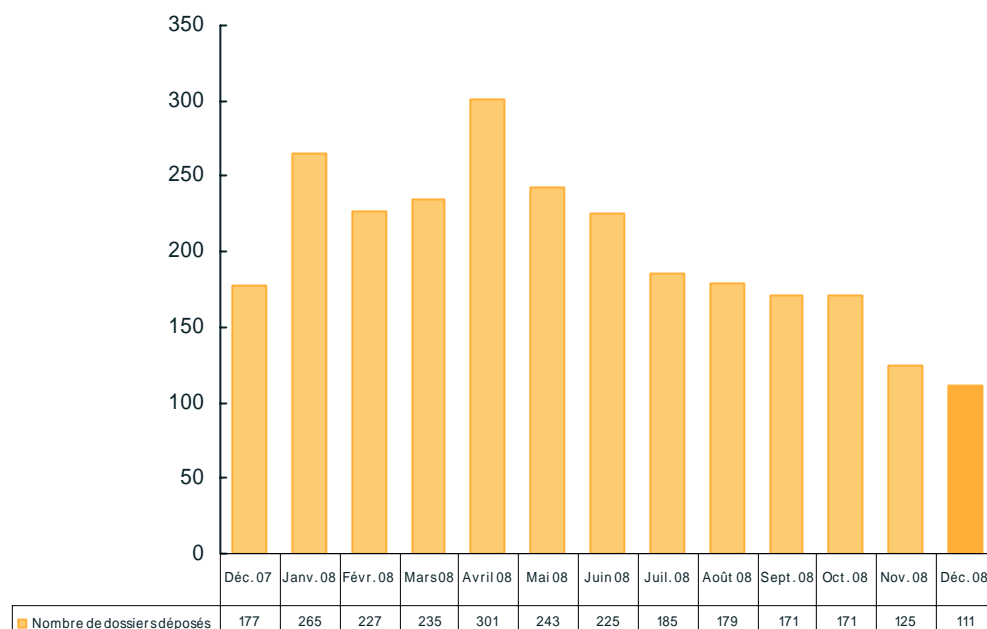
■ PROSPECTUS POUR VALEURS MOBILIERES EN CAS D'OFFRE AU PUBLIC OU D'ADMISSION A LA NEGOCIATION SUR UN MARCHÉ RÉGLEMENTÉ (PARTIE II ET PARTIE III, CHAPITRE 1 DE LA LOI RELATIVE AUX PROSPECTUS POUR VALEURS MOBILIERES)

1. ACTIVITE D'APPROBATION

1.1. Demandes d'approbation

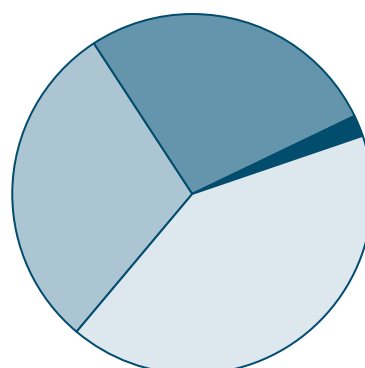
Pour le mois de décembre 2008, un total de 111 demandes d'approbation a été déposé à la CSSF dont 30 prospectus, 33 prospectus de base, 2 documents d'enregistrement et 46 suppléments.

Nombre de dossiers déposés de décembre 2007 à décembre 2008



Répartition des dossiers déposés au mois de décembre 2008

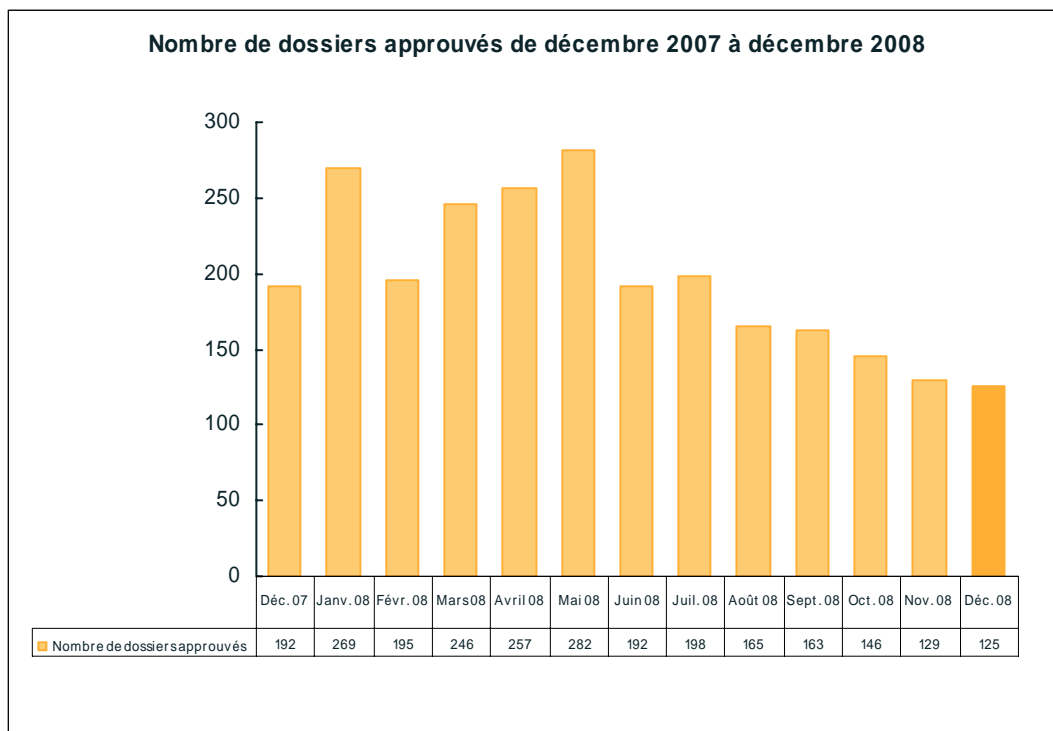
- Prospectus de base - 29,73%
- Autres (prospectus complet, "unitary prospectus", ...) - 27,03%
- Documents d'enregistrement - 1,80%
- Suppléments - 41,44%



STATISTIQUES

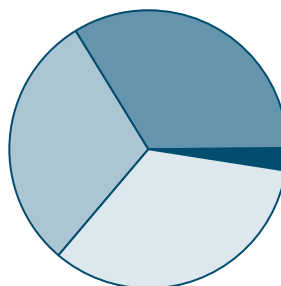
1.2. Documents approuvés

Pour le mois de décembre 2008, un total de 125 documents a été approuvé par la CSSF dont 42 prospectus, 38 prospectus de base, 3 documents d'enregistrement et 42 suppléments.



Répartition des dossiers approuvés au mois de décembre 2008

- Prospectus de base - 30,40%
- Autres (prospectus complet, "unitary prospectus", ...) - 33,60%
- Documents d'enregistrement - 2,40%
- Suppléments - 33,60%

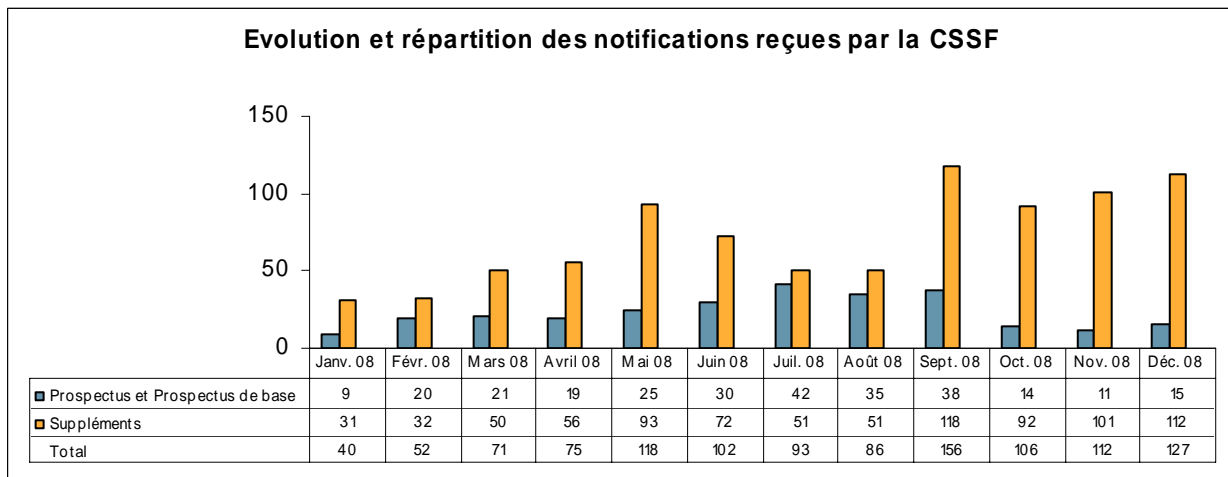
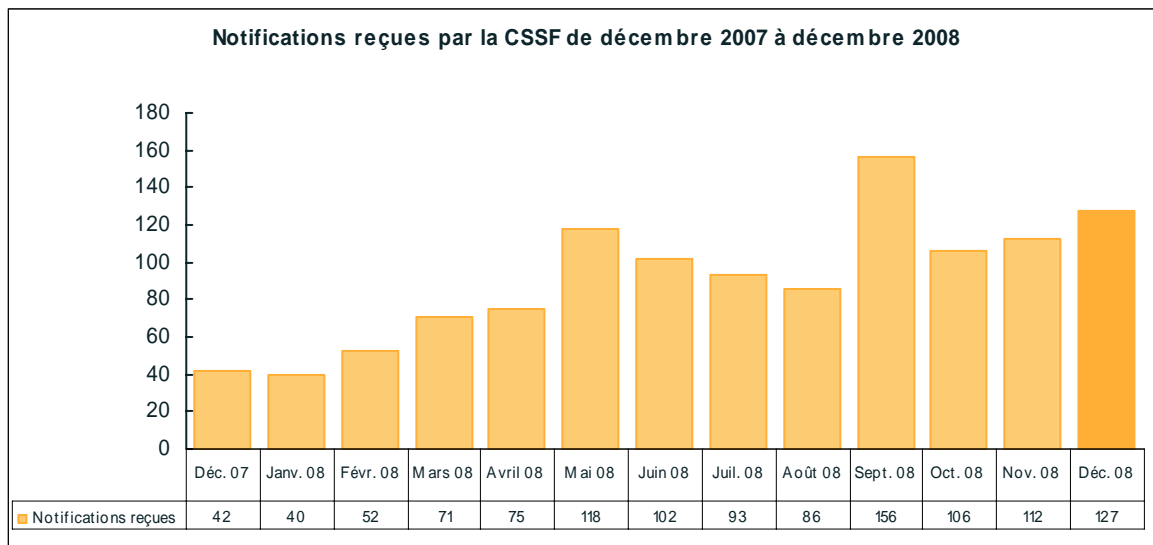


2. ACTIVITE DE NOTIFICATION

2.1. Notifications reçues par la CSSF

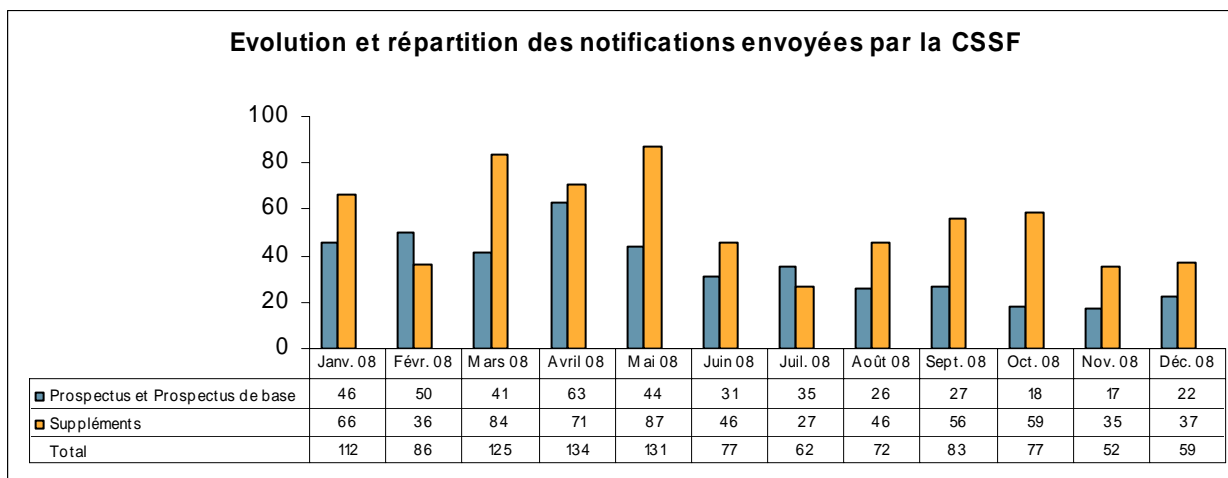
Pour le mois de décembre 2008, la CSSF a reçu 127 notifications (relatives à 15 prospectus et prospectus de base et à 112 suppléments) en provenance des autorités compétentes de plusieurs Etats membres de l'Union européenne.

STATISTIQUES



2.2. Notifications envoyées par la CSSF

Pour le mois de décembre 2008, la CSSF a envoyé des notifications pour 59 documents* (22 prospectus et prospectus de base et 37 suppléments) approuvés par ses soins vers les autorités compétentes des Etats membres de l'Union européenne.



* Ce chiffre correspond au nombre de documents pour lesquels la CSSF a envoyé une ou plusieurs notifications. Dans le cas de notifications envoyées à des dates différentes et/ou dans plusieurs Etats membres, seule la première est prise en compte dans le calcul des statistiques. Ainsi, chaque document notifié dans un ou plusieurs Etats membres n'est compté qu'une seule fois.

LISTES OFFICIELLES

■ LISTE DES BANQUES

Retraits :

LANDSBANKI LUXEMBOURG S.A.

Liquidation du 12 décembre 2008.

Banque CIC Est, succursale de Luxembourg

Arrêt des activités au 31 décembre 2008.

Changement de nom :

FORTIS BANQUE LUXEMBOURG est devenu
BGL

Changement d'adresse :

Northern Trust Global Services Ltd, Luxembourg branch

2, rue Albert Borschette, L-1246 Luxembourg

■ LISTE DES ETABLISSEMENTS DE MONNAIE ELECTRONIQUE EXEMPTES

Nouvelle société :

SATURN LUXEMBOURG

7, avenue du Rock'N Roll, L-4361 Esch/Alzette

■ LISTE DES AUTRES PROFESSIONNELS DU SECTEUR FINANCIER (PSF)

Retraits :

INVESTORS TRUST S.à R.L.

Liquidation du 12 décembre 2008.

HSH FINANCIAL MARKETS ADVISORY S.A.

Fusion avec HSH INVESTMENT MANAGEMENT S.A. le 31 décembre 2008.

Changement de forme juridique :

EDS PROFESSIONNEL SECTEUR FINANCIER (PSF) LUXEMBOURG S.A. est devenu
EDS PROFESSIONNEL SECTEUR FINANCIER (PSF) LUXEMBOURG S.à R.L.

LISTES OFFICIELLES

Changement de nom :

THE DIRECTORS' OFFICE S.A. est devenu
MDO SERVICES

Changements d'adresse :

EDS PROFESSIONNEL SECTEUR FINANCIER (PSF) LUXEMBOURG S.à R.L.
8, rue Henri Schnadt, L-2530 Luxembourg

EURINVEST PARTNERS S.A.
96, Duerfstroos, L-9647 Doncols

FINSEV S.A.
5, avenue Gaston Diederich, L-1420 Luxembourg

■ LISTE DES SOCIETES DE GESTION

Changement d'activités :

DB PLATINUM ADVISORS
Abandon des activités de gestion discrétionnaire et limitation de son objet social à la gestion collective.

Changements d'adresse :

NORTHERN TRUST LUXEMBOURG MANAGEMENT COMPANY S.A.
2, rue Albert Borschette, L-1246 Luxembourg

ÖKOWORLD LUX S.A.
46, avenue J.F. Kennedy, L-1855 Luxembourg

■ LISTE DES FONDS DE PENSION

Changement d'adresse :

THE UNILEVER PENSION PLAN
2, rue Albert Borschette, L-1246 Luxembourg

■ LISTE DES ORGANISMES DE TITRISATION AGREES

Nouvel organisme :

PCAM ISSUANCE S.A.
2, boulevard Konrad Adenauer, L-1115 Luxembourg

LISTES OFFICIELLES

■ LISTE DES SICAR

Nouvelles sociétés :

INTERNATIONAL REAL ESTATE PORTFOLIO 08/09 - MICROCAP COORDINATION S.C.A., SICAR
65, boulevard Grande-Duchesse Charlotte, L-1331 Luxembourg

SWISS INVESTMENT S.C.A. SICAR
2-8, avenue Charles De Gaulle, L-1653 Luxembourg

Retraits :

APOLLO ELP SICAR

APOLLO USLP SICAR

ATRIA REAL ESTATE PARTNERS S.C.A. SICAR

GENPACT INVESTMENT CO. (LUX) SICAR S.à R.L.

Changements d'adresse :

AKUO INVESTMENT S.C.A. SICAR
13-15, avenue de la Liberté, L-1930 Luxembourg

CLIMATE CHANGE INVESTMENT I S.A. SICAR
4, place de Strasbourg, L-2562 Luxembourg

CLIMATE CHANGE INVESTMENT II S.A. SICAR
4, place de Strasbourg, L-2562 Luxembourg

■ LISTE DES ORGANISMES DE PLACEMENT COLLECTIF (OPC)

Inscriptions et retraits pendant le mois de novembre 2008 de la liste officielle des organismes de placement collectif luxembourgeois

Inscriptions

1) OPC partie I :

- DEKA-EUROPASTRATEGIE, 5, rue des Labours, L-1912 Luxembourg
- DKO PAMANAGEMENT INDEX FLEX FONDS, 2, place Dargent, L-1413 Luxembourg
- DWM UMBRELLA FUND, 1C, Parc d'activité Syrdall, L-5365 Munsbach
- EMERGING ASIA SELECT, 1-7, rue Nina et Julien Lefèvre, L-1952 Luxembourg
- FONDO OBBLIGAZIONARIO PROTETTO CON CEDOLA PERIODICA, 4, rue Alphonse Weicker, L-2721 Luxembourg
- HSBC TRINKAUS LINGOHR, 1-7, rue Nina et Julien Lefèvre, L-1952 Luxembourg
- MS MULTI, 21, avenue de la Liberté, L-1931 Luxembourg
- OCEANO, 69, route d'Esch, L-1470 Luxembourg
- PAM EQUITY OPPORTUNITIES (USD), 2, boulevard Konrad Adenauer, L-1115 Luxembourg
- PAM FIXED INCOME OPPORTUNITIES (USD), 2, boulevard Konrad Adenauer, L-1115 Luxembourg
- SEB STRATEGY FUND, 6A, Circuit de la Foire Internationale, L-1347 Luxembourg
- VERMÖGEN-GLOBAL, 1C, Parc d'activité Syrdall, L-5365 Munsbach

LISTES OFFICIELLES

2) OPC partie II :

- AVENTUM FAMILY OFFICE FUNDS, 4, rue Dicks, L-1417 Luxembourg
- BRAMANTE, 4, rue Jean Monnet, L-2180 Luxembourg
- ES-INVESTSELECT: ALTERNATIVE INVESTMENTS, 3, rue des Labours, L-1912 Luxembourg
- MPF STRATEGIE DEFENSIV, 534, rue de Neudorf, L-2220 Luxembourg
- NASPA-VERMÖGENSVERWALTUNG INDIVIDUELL., 3, rue des Labours, L-1912 Luxembourg
- PARSIFAL, 4, rue Jean Monnet, L-2180 Luxembourg
- SALOME, 4, rue Jean Monnet, L-2180 Luxembourg
- SPARKASSE WUPPERTAL VERMÖGENSVERWALTUNG, 3, rue des Labours, L-1912 Luxembourg
- TURANDOT, 4, rue Jean Monnet, L-2180 Luxembourg

3) FIS :

- ANTON INVEST, 12, rue Eugène Ruppert, L-2453 Luxembourg
- DWS BRAZIL BOND FUND, 2, boulevard Konrad Adenauer, L-1115 Luxembourg
- EUROPEAN INITIATIVE ON CLEAN, RENEWABLE ENERGY, ENERGY EFFICIENCY AND CLIMATE CHANGE RELAT, 5, allée Scheffer, L-2520 Luxembourg
- FLE SICAV-FIS, 65, boulevard Grande-Duchesse Charlotte, L-1331 Luxembourg
- HESSE NEWMAN FUND SICAV-FIS, 69, route d'Esch, L-1470 Luxembourg
- HQ TRUST INVESTMENT SICAV-SIF, 20, boulevard Emmanuel Servais, L-2535 Luxembourg
- LEO CAPITAL (LUX) FCP-FIS, 50, avenue J-F Kennedy, L-1855 Luxembourg
- MACQUARIE GOODMAN JAPAN LOGISTICS FUND FCP-FIS, 2-8, avenue Charles de Gaulle, L-1653 Luxembourg
- MAVIN PROPERTY FUND, 46A, avenue J-F Kennedy, L-1855 Luxembourg
- PIMCO-WORLD BANK GEMLOC FUND, 49, avenue J-F Kennedy, L-1855 Luxembourg
- PIMCO-WORLD BANK GEMLOC MASTER FUND, 49, avenue J-F Kennedy, L-1855 Luxembourg
- REDLINE CAPITAL FUND, 2, boulevard Konrad Adenauer, L-1115 Luxembourg
- SAINT GEORGE SICAV-SIF, 33, rue de Gasperich, L-5826 Howald-Hesperange
- TRIKAYA FUND S.C.A., SICAV-FIS, 20, boulevard Emmanuel Servais, L-2535 Luxembourg

Retraits

1) OPC partie I :

- ALLIANZ RCM TIGER FUND, 6A, route de Trèves, L-2633 Senningerberg
- ALLIANZ-DIT CASH EURO, 6A, route de Trèves, L-2633 Senningerberg
- ALLIANZ-DIT EURO PROTECT DYNAMIC II, 6A, route de Trèves, L-2633 Senningerberg
- ALLIANZ-DIT EURO PROTECT DYNAMIC, 6A, route de Trèves, L-2633 Senningerberg
- AXA IM GTAA, 49, avenue J-F Kennedy, L-1855 Luxembourg
- AXCESSOR FUND, 4, rue Dicks, L-1417 Luxembourg
- BN & PARTNER PLATINUM FUND, 21, avenue de la Liberté, L-1931 Luxembourg
- COMINVEST TOPZINSFONDS 2, 25, rue Edward Steichen, L-2540 Luxembourg
- DB FLEXIBLE MANAGEMENT, 2, boulevard Konrad Adenauer, L-1115 Luxembourg
- DEKATEAM-GLOBALGROWTH, 5, rue des Labours, L-1912 Luxembourg
- DWS BESTSELECT BALANCE, 2, boulevard Konrad Adenauer, L-1115 Luxembourg
- DWS BESTSELECT GLOBAL, 2, boulevard Konrad Adenauer, L-1115 Luxembourg
- DWS EUROYNAMIC GARANT, 2, boulevard Konrad Adenauer, L-1115 Luxembourg
- EUROPE-EQUITY-INVEST: DEFENSIV, 308, route d'Esch, L-1471 Luxembourg
- FINANZ STRATEGIE, 1C, Parc d'activité Syrdall, L-5365 Munsbach
- MASTER STRATEGY WARBURG, 2, place Dargent, L-1413 Luxembourg
- PIONEER INVESTMENTS US DOLLAR CASH, 4, rue Alphonse Weicker, L-2721 Luxembourg
- PRIVATE GLOBAL OPPORTUNITY, 2, boulevard Konrad Adenauer, L-1115 Luxembourg

2) FIS :

- CIRCUM INVEST, 2, place Dargent, L-1413 Luxembourg
- IPC-CAPITAL STRATEGY II, 4, rue Thomas Edison, L-1445 Luxembourg-Strassen
- IPC-CAPITAL STRATEGY III, 4, rue Thomas Edison, L-1445 Luxembourg-Strassen
- PENTIUM SELECT FUND, 23, avenue de la Porte-Neuve, L-2227 Luxembourg

PLACE FINANCIERE

Les principaux chiffres actualisés concernant la place financière :

Nombre de banques : **152** (31 décembre 2008)

Somme de bilans : **EUR 977,868 milliards** (30 novembre 2008)

Résultat avant provision : **EUR 3,963 milliards** (30 septembre 2008)

Emploi : **27 269 personnes** (30 septembre 2008)

Nombre d'OPC : **3 373** (12 janvier 2009)

dont 837 fonds d'investissement spécialisés (FIS)

Patrimoine global : **EUR 1 604,237 milliards** (30 novembre 2008)

Nombre de SICAR : **215** (12 janvier 2009)

Nombre de fonds de pension : **13** (31 décembre 2008)

Nombre de sociétés de gestion : **187** (31 décembre 2008)
(chapitre 13 de la loi du 20 décembre 2002)

Emploi : **2 371 personnes** (30 septembre 2008)

Nombre de PSF : **258** (31 décembre 2008)

Somme de bilans : **EUR 44,355 milliards** (31 août 2008)

Résultat net provisoire : **EUR 496,17 millions** (31 août 2008)

Emploi : **12 914 personnes** (30 juin 2008)

Nombre d'organismes de titrisation agréés : **22** (12 janvier 2009)

Emploi total dans les établissements surveillés : **40 662 personnes** (31 décembre 2007)

Emploi total dans les établissements surveillés : **42 313 personnes** (30 juin 2008)

Newsletter de la CSSF

Conception et rédaction : Secrétariat général de la CSSF

110, route d'Arlon, L-2991 LUXEMBOURG

Tél. : (+352) 26 251 237 / 327

E-mail : direction@cssf.lu

Site Internet : www.cssf.lu